



# SNID11

SUNO INFRA DEBÊNTURES FI EM COTAS DE FUNDOS INCENTIVADOS  
DE INVESTIMENTO EM INFRA RENDA FIXA (SNID11)

CNPJ nº 48.969.881/0001-80

## RELATÓRIO GERENCIAL #10

Outubro/2023

DISTRIBUIÇÃO  
POR COTA

**R\$1,15**

DIVIDEND YIELD  
ANUALIZADO

**14,36%**

COTA FECHAMENTO  
DE MERCADO (14/11)

**R\$102,29**

NÚMERO DE  
COTISTAS (14/10)

**3.890**

Nº DE ATIVOS DA  
CARTEIRA

**18**

COTA  
PATRIMONIAL (14/11)

**R\$99,99**

CARREGO  
DA CARTEIRA

**CDI+2,61%**

DURATION  
DA CARTEIRA (ANOS)

**5,0**



Entre no grupo de Telegram do SNID11  
e conheça outros investidores com os  
mesmos objetivos que você!

PARTICIPE

SUNO ( ASSET )

## O FUNDO

O Suno Infra Debêntures é um fundo de investimento em debêntures incentivadas de condomínio fechado negociado na B3 sob o *ticker* SNID11. Seu objetivo é proporcionar retornos aos cotistas por meio do investimento no mercado de crédito, mais especificamente em debêntures de infraestrutura.

**O fundo tem isenção de Imposto de Renda para pessoas físicas tanto no recebimento de proventos como em ganhos de capital.**

## RENDIMENTOS

O fundo distribuiu **R\$ 1,15** por cota em outubro de 2023, referente ao resultado contábil auferido.

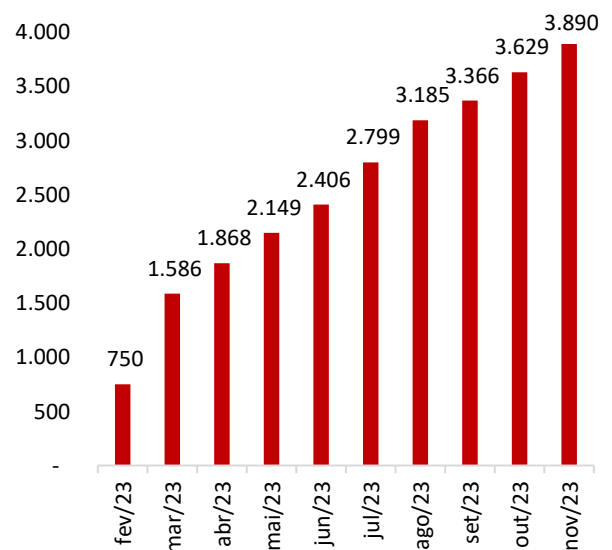
A “data com” ocorre no dia 15 de cada mês – ou no dia útil anterior, em caso de fins de semana ou feriados. Por sua vez, o pagamento do rendimento ocorre todo dia 25 – ou no dia útil anterior, em caso de fins de semana ou feriados.

O fundo procurará distribuir todos os meses o valor equivalente ao carregamento do

portfólio, independentemente da classificação atribuída a tal distribuição. Essa distinção é indiferente à pessoa física, uma vez que a isenção de Imposto de Renda para FI-Infras é completa, abrangendo tanto rendimentos sob qualquer classificação quanto ganho de capital.

## COTISTAS

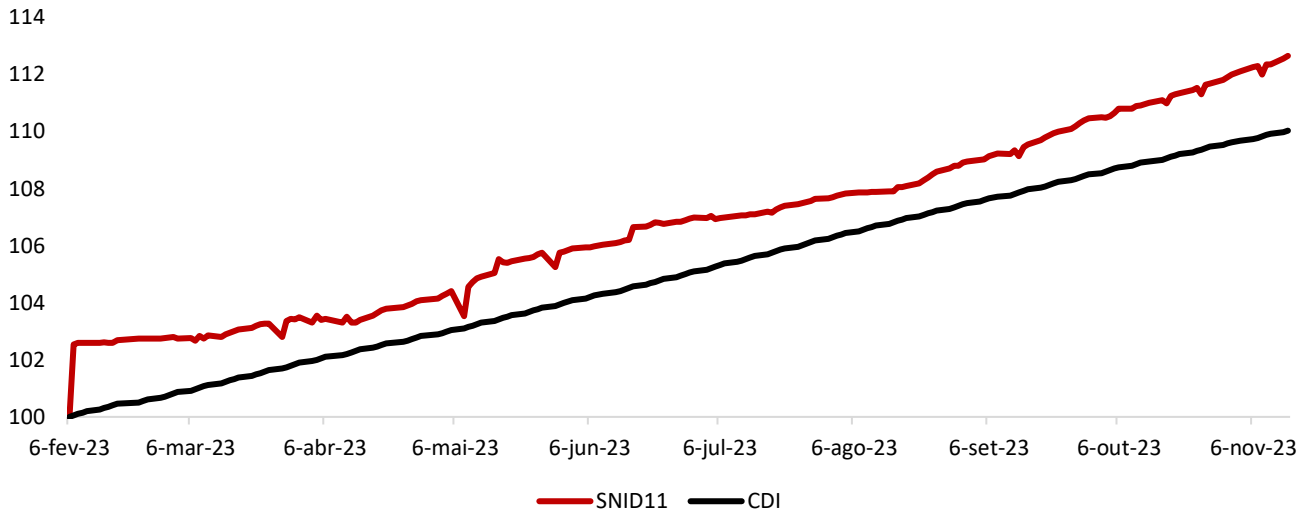
Histórico nº cotistas – SNID11



O SNID11 ultrapassou recentemente a marca de 3.800 cotistas. Ficamos felizes com o crescimento do fundo e sua trajetória até aqui, e esperamos continuar entregando bons resultados para nossos cotistas sempre.

## RETORNO TOTAL

Total return SNID11 vs CDI (since inception)



Fonte: Suno Asset, 2023

## DISTRIBUIÇÃO DE RENDIMENTOS

<u>Mês</u>	<u>Data com</u>	<u>Data de pagamento</u>	<u>Rendimento (R\$/cota)</u>
Mar-2023	15/03/2023	24/03/2023	1,15
Abr-2023	14/04/2023	25/04/2023	1,15
Mai-2023	15/05/2023	25/05/2023	1,15
Jun-2023	15/06/2023	23/06/2023	1,15
Jul-2023	14/07/2023	25/07/2023	1,15
Ago-2023	15/08/2023	25/08/2023	1,15
Set-2023	15/09/2023	25/09/2023	1,15
Out-2023	13/10/2023	25/10/2023	1,15
Nov-2023	14/11/2023	24/11/2023	1,15

A Suno Gestora de Recursos Ltda. ("Suno Asset") não comercializa e nem distribui cotas de fundos ou qualquer outro ativo financeiro. Este relatório mensal retrata as opiniões da Suno Asset acerca da estratégia e gestão do fundo e não deve ser entendido como oferta, recomendação ou análise de investimento ou ativos. Rentabilidade obtida no passado não representa garantia de resultados futuros. A rentabilidade divulgada não é líquida de impostos. O investimento em Fundo não é garantido pelo Fundo Garantidor de Crédito. Leia a lâmina de informações essenciais, se houver, e o regulamento antes de investir. A Suno Asset não se responsabiliza por erros de avaliação ou omissões. Os investidores devem tomar suas próprias decisões de investimento. O investimento em fundos pode resultar em perdas patrimoniais para seus cotistas, podendo inclusive acarretar perdas superiores ao capital aplicado e a consequente obrigação do cotista de aportar recursos adicionais para cobrir o prejuízo do fundo. Para mais informações acerca das taxas de administração, cotização e público-alvo de cada um dos fundos, consulte os documentos do fundo disponíveis no site <https://www.suno.com.br/asset/>. Este material não pode ser copiado, reproduzido ou distribuído sem a prévia e expressa concordância da Suno Asset. Supervisão e Fiscalização: Comissão de Valores Mobiliários (CVM) - Serviço de Atendimento ao Cidadão: [www.cvm.gov.br](http://www.cvm.gov.br). Este fundo tem menos de 12 (doze) meses. Para avaliação da performance de um fundo de investimento é recomendável a análise de, no mínimo, 12 (doze) meses. Este material publicitário apresenta informações resumidas e não é um documento completo, de modo que potenciais investidores devem ler o prospecto e regulamento do fundo, em especial a seção "fatores de risco", para avaliação dos riscos que o fundo está exposto, bem como aqueles relacionados à primeira emissão, à oferta e às cotas, os quais devem ser considerados para os investimentos nas cotas.



Gestão de Recursos

## COMENTÁRIO DO GESTOR

O período de setembro a outubro, foi novamente marcado pelo corte de 50 bps da Taxa Selic meta, partindo de 12,75% a.a. para 12,25% a.a. Este movimento acaba impactando o carregamento nominal do fundo, tendo em vista que a carteira do SNID11 é indexada ao CDI por conta dos DAPs, instrumento utilizado como hedge para troca do componente IPCA das debêntures incentivadas.

Porém mesmo com as quedas dos juros nos últimos meses o fundo tem conseguido entregar um resultado cada vez maior, quando comparado ao CDI, devido a parcela fixa da carteira, spread de crédito, que não se altera com o corte de juros.

Além disso, a fim de incrementar o carregamento do fundo, a gestão realizou uma operação compromissada para alocação na debenture não-incentivada emitida pela Enauta (ENAT21), ativo que já foi abordado no relatório anterior.

A operação compromissada de maneira geral, é uma operação de alavancagem que consiste na venda, pelo tomador do empréstimo, de um ativo do seu portfólio com o compromisso de recomprá-lo em uma data específica, corrigida pela taxa de juros acordada da operação. É importante

ressaltar que, nesta operação, mesmo com a venda da debênture, os juros, amortizações e quaisquer créditos oriundos do ativo ainda são pertencentes ao fundo.

Desta forma, caso a debenture comprada com os recursos da alavancagem tenha remuneração superior ao custo da compromissada, é gerado um carregamento extra positivo para o fundo, advindo do spread entre a rentabilidade do ativo e custo da dívida, gerando valor para o cotista.

Até o momento, essa estratégia gerou um carregamento líquido positivo de, aproximadamente, R\$ 0,03 por cota, em uma operação com riscos controlados e que proporciona a adição de mais um emissor ao portfólio, diversificando a carteira sem incorrer na perda da rentabilidade.

Sobre o mercado de crédito, o mês de outubro foi marcado, novamente, pela abertura das taxas de juros dos títulos públicos atrelados ao IPCA (NTN-B). Naturalmente, com a abertura dos juros reais, ocorre, como consequência, uma marcação negativa (desvalorização) dos títulos privados em geral.

Essa abertura foi causada, principalmente, por fatores extraordinários ao contexto

A Suno Gestora de Recursos Ltda. ("Suno Asset") não comercializa e nem distribui cotas de fundos ou qualquer outro ativo financeiro. Este relatório mensal retrata as opiniões da Suno Asset acerca da estratégia e gestão do fundo e não deve ser entendido como oferta, recomendação ou análise de investimento ou ativos. Rentabilidade obtida no passado não representa garantia de resultados futuros. A rentabilidade divulgada não é líquida de impostos. O investimento em Fundo não é garantido pelo Fundo Garantidor de Crédito. Leia a lâmina de informações essenciais, se houver, e o regulamento antes de investir. A Suno Asset não se responsabiliza por erros de avaliação ou omissões. Os investidores devem tomar suas próprias decisões de investimento. O investimento em fundos pode resultar em perdas patrimoniais para seus cotistas, podendo inclusive acarretar perdas superiores ao capital aplicado e a consequente obrigação do cotista de aportar recursos adicionais para cobrir o prejuízo do fundo. Para mais informações acerca das taxas de administração, cotização e público-alvo de cada um dos fundos, consulte os documentos do fundo disponíveis no site <https://www.suno.com.br/asset/>. Este material não pode ser copiado, reproduzido ou distribuído sem a prévia e expressa concordância da Suno Asset. Supervisão e Fiscalização: Comissão de Valores Mobiliários (CVM) - Serviço de Atendimento ao Cidadão: [www.cvm.gov.br](http://www.cvm.gov.br). Este fundo tem menos de 12 (doze) meses. Para avaliação da performance de um fundo de investimento é recomendável a análise de, no mínimo, 12 (doze) meses. Este material publicitário apresenta informações resumidas e não é um documento completo, de modo que potenciais investidores devem ler o prospecto e regulamento do fundo, em especial a seção "fatores de risco", para avaliação dos riscos que o fundo está exposto, bem como aqueles relacionados à primeira emissão, à oferta e às cotas, os quais devem ser considerados para os investimentos nas cotas.

brasileiro, como o início de uma guerra no Oriente Médio, gerando uma insegurança quanto ao controle da inflação e reduzindo a possibilidade de cortes de juros nos países desenvolvidos, no curto prazo. Além das questões geopolíticas globais, em outubro a *treasuries* americana atingiu o patamar mais elevado desde 2007, superando o patamar de 5% a.a.

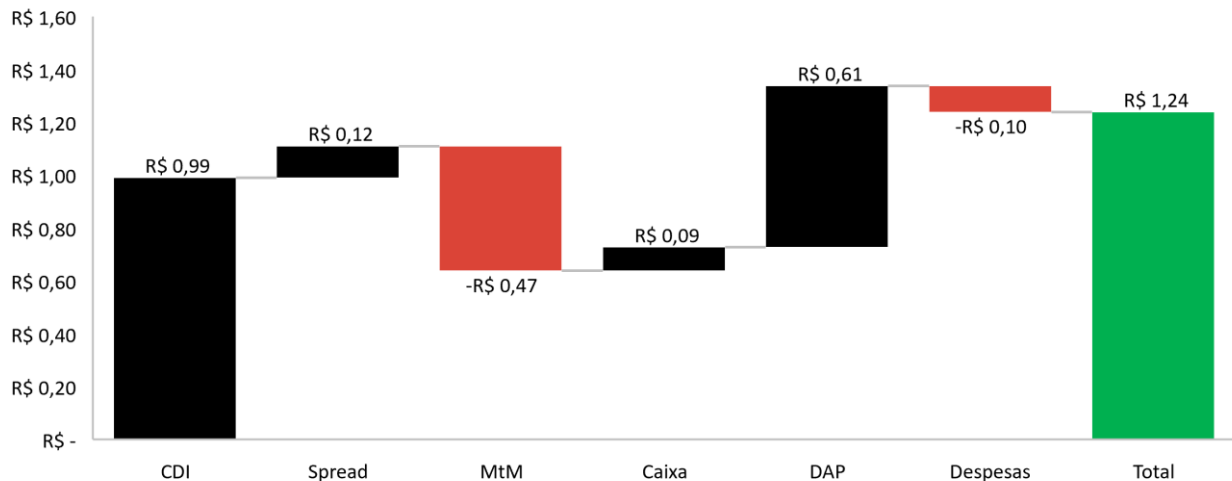
Já o contexto brasileiro foi marcado por discussões quanto a meta fiscal para o ano, que vem se deteriorando, uma vez que o Governo Federal tem enfrentado dificuldades para ampliar sua arrecadação, por meio do aumento da carga tributária.

Com uma arrecadação menor, o Governo seria obrigado a cortar gastos, a fim de não gerar um deficit, algo que não é bem recebido pela base do presidente, desta forma o mercado estima um déficit entre 0,7% - 0,8% do PIB para o final do ano.

Continuamos reforçando que, mesmo com um cenário mais desafiador, não houve deterioração dos fundamentos dos credores que temos em carteira. Além disso, estamos acompanhando as empresas na temporada de resultados do 3º trimestre, a fim de garantir a melhor relação de risco-retorno aos cotistas.

## ATRIBUIÇÃO DE PERFORMANCE

SNID11: atribuição de performance da carteira com marcação a mercado (data base: 13/nov/2023)



Fonte: Suno Asset, 2023

O componente CDI, variou de 12,65% a 12,15% ao longo do período, representou o segundo maior atribuidor de performance, contribuindo com R\$ 0,99 por cota no período.

O componente spread, em 2,61% no fechamento do período, atribuiu R\$ 0,12 por cota.

O caixa do fundo, por sua vez, contribuiu com R\$ 0,09 por cota, uma vez que hoje representa 8,3% do patrimônio do fundo.

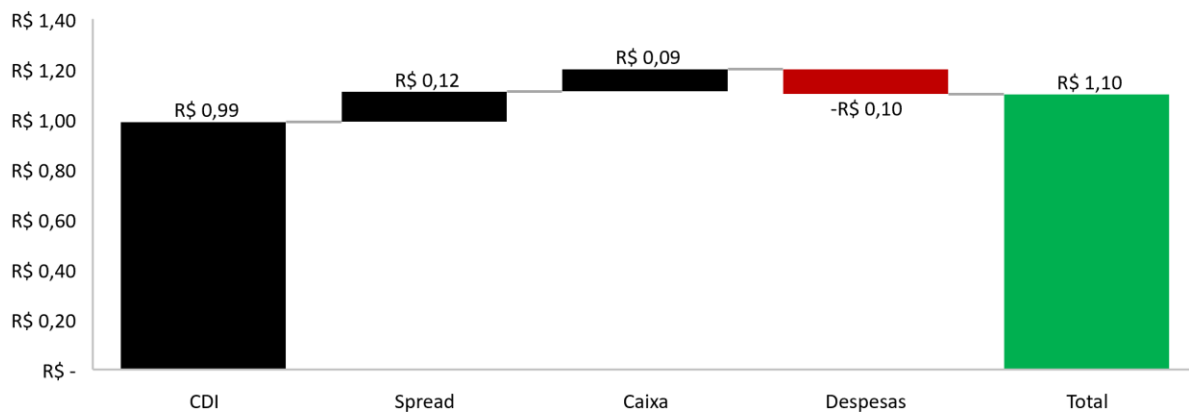
A marcação a mercado dos papéis em carteira atribuiu negativamente R\$ 0,47

por cota, em decorrência da abertura das taxas indicativas no mercado secundário.

O DAP, instrumento utilizado como hedge para troca do componente IPCA das debêntures incentivadas por CDI, atribuiu R\$ 0,61 por cota, em decorrência da abertura das taxas das NTN-Bs no período.

Os custos e despesas detraíram R\$ 0,10 por cota do resultado do SNID11 no mês, em linha à média histórica.

**SNID11: atribuição de performance da carteira sem marcação a mercado (data base: 13/nov/2023)**



Fonte: Suno Asset, 2023

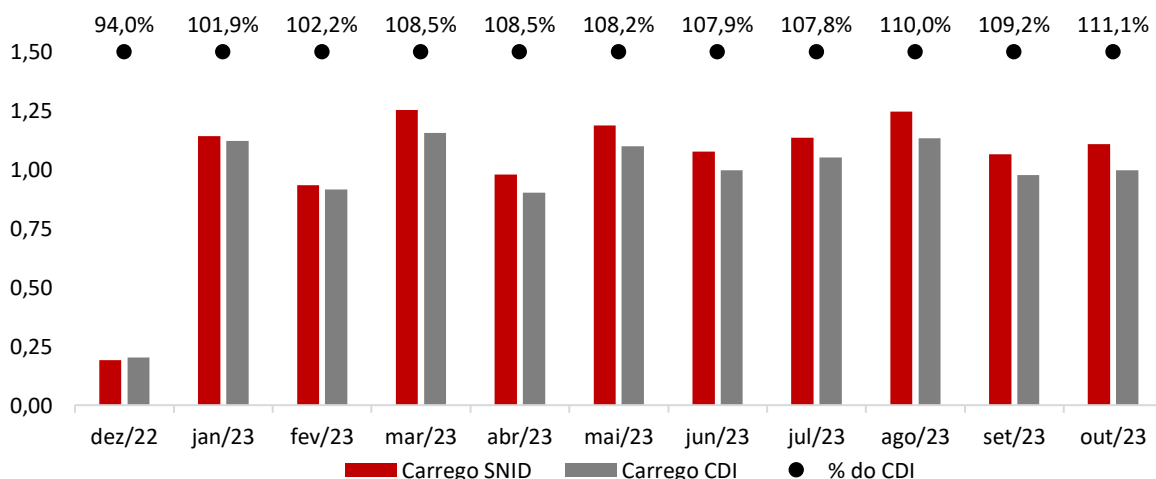
O gráfico mostra o retorno do carregamento da carteira do fundo no período, excluindo os efeitos da marcação a mercado e da variação dos DAPs.

Desde seu início, em 27/dez/2022, até o fechamento do atual período, em 13/nov/2023, o SNID11 gerou R\$ 11,74 por cota em carregamento. Em contrapartida, já foram distribuídos R\$ 11,50 por cota desde seu início.

A reserva proforma, portanto, é de **R\$ 0,24** por cota.

A reserva será utilizada, portanto, para suavizar o movimento de queda e ajudar na linearização da distribuição dos rendimentos futuros.

Reforçando a atratividade do SNID em um ciclo de corte de juros passaremos a trazer um comparativo do carregamento gerado pelo fundo mês a mês, comparado com o mesmo financeiro investido em 100% em CDI.



A Suno Gestora de Recursos Ltda. ("Suno Asset") não comercializa e nem distribui cotas de fundos ou qualquer outro ativo financeiro. Este relatório mensal retrata as opiniões da Suno Asset acerca da estratégia e gestão do fundo e não deve ser entendido como oferta, recomendação ou análise de investimento ou ativos. Rentabilidade obtida no passado não representa garantia de resultados futuros. A rentabilidade divulgada não é líquida de impostos. O investimento em Fundo não é garantido pelo Fundo Garantidor de Crédito. Leia a lâmina de informações essenciais, se houver, e o regulamento antes de investir. A Suno Asset não se responsabiliza por erros de avaliação ou omissões. Os investidores devem tomar suas próprias decisões de investimento. O investimento em fundos pode resultar em perdas patrimoniais para seus cotistas, podendo inclusive acarretar perdas superiores ao capital aplicado e a consequente obrigação do cotista de aportar recursos adicionais para cobrir o prejuízo do fundo. Para mais informações acerca das taxas de administração, cotização e público-alvo de cada um dos fundos, consulte os documentos do fundo disponíveis no site <https://www.suno.com.br/asset/>. Este material não pode ser copiado, reproduzido ou distribuído sem a prévia e expressa concordância da Suno Asset. Supervisão e Fiscalização: Comissão de Valores Mobiliários (CVM) - Serviço de Atendimento ao Cidadão: [www.cvm.gov.br](http://www.cvm.gov.br). Este fundo tem menos de 12 (doze) meses. Para avaliação da performance de um fundo de investimento é recomendável a análise de, no mínimo, 12 (doze) meses. Este material publicitário apresenta informações resumidas e não é um documento completo, de modo que potenciais investidores devem ler o prospecto e regulamento do fundo, em especial a seção "fatores de risco", para avaliação dos riscos que o fundo está exposto, bem como aqueles relacionados à primeira emissão, à oferta e às cotas, os quais devem ser considerados para os investimentos nas cotas.



## CARTEIRA

<u>Ativo</u>	<u>Código</u>	<u>Emissor</u>	<u>Setor</u>	<u>Rating</u>	<u>Spread de crédito</u>	<u>Duration</u>	<u>% no fundo</u>
Debênture	BRST11	Brisanet	Telecom	A+ S&P	2,88%	2,6	5,7%
Debênture	CJEN13	Tesc	Portos	A+ FITCH	2,62%	5,3	14,9%
Debênture	ENAT21	Enauta	Óleo e gás	-	4,59%	2,7	3,6%
Debênture	ESAM14	São Manoel	Energia Elétrica	AA FITCH	1,96%	4,2	1,8%
Debênture	HARG11	Holding do Araguaia	Rodovias	AAA S&P	2,37%	6,2	7,1%
Debênture	HVSP11	Hélio Valgas	Energia Elétrica	AA- MOODY'S	2,25%	6,2	6,3%
Debênture	MOVI34	Movida	Locação de Veículos	AAA FITCH	2,64%	2,2	1,3%
Debênture	MVLV19	Movida	Locação de Veículos	AAA FITCH	2,74%	2,4	1,4%
Debênture	QUAT13	Quatá	Sucroenergético	A FITCH	2,90%	5,1	1,5%
Debênture	RGRA11	Rota dos Grãos	Rodovias	-	2,63%	7,3	11,4%
Debênture	RIS412	Águas do Rio 4	Saneamento	AA+ S&P	1,59%	5,9	0,8%
Debênture	RISP12	Águas do Rio 1	Saneamento	AA+ S&P	1,59%	5,9	1,3%
Debênture	RRRP12	3R	Óleo e gás	A S&P	2,90%	0,9	7,4%
Debênture	TCI11	AES Tucano	Energia Elétrica	AA- FITCH	1,96%	6,9	5,9%
Debênture	UNEG11	UTE GNA I	Energia Elétrica	A S&P	2,83%	7,8	10,1%
Debênture	USAS11	Santa Adélia	Sucroenergético	AA- S&P	2,50%	2,6	6,1%
Debênture	VAMO13	Vamos	Locação de Máquinas	AAA FITCH	2,41%	3,4	2,8%
Debênture	VIXL25	Vix	Logístico	AA- FITCH	2,21%	3,2	5,4%
LFT	-	-	-	-	-	-	5,1%
Caixa	-	-	-	-	-	-	3,2%
					<b>2,6%</b>	<b>5,0</b>	<b>103,0%</b>

Data base: 14/nov/2023

A Suno Gestora de Recursos Ltda. ("Suno Asset") não comercializa e nem distribui cotas de fundos ou qualquer outro ativo financeiro. Este relatório mensal retrata as opiniões da Suno Asset acerca da estratégia e gestão do fundo e não deve ser entendido como oferta, recomendação ou análise de investimento ou ativos. Rentabilidade obtida no passado não representa garantia de resultados futuros. A rentabilidade divulgada não é líquida de impostos. O investimento em Fundo não é garantido pelo Fundo Garantidor de Crédito. Leia a lâmina de informações essenciais, se houver, e o regulamento antes de investir. A Suno Asset não se responsabiliza por erros de avaliação ou omissões. Os investidores devem tomar suas próprias decisões de investimento. O investimento em fundos pode resultar em perdas patrimoniais para seus cotistas, podendo inclusive acarretar perdas superiores ao capital aplicado e a consequente obrigação do cotista de aportar recursos adicionais para cobrir o prejuízo do fundo. Para mais informações acerca das taxas de administração, cotização e público-alvo de cada um dos fundos, consulte os documentos do fundo disponíveis no site <https://www.suno.com.br/asset/>. Este material não pode ser copiado, reproduzido ou distribuído sem a prévia e expressa concordância da Suno Asset. Supervisão e Fiscalização: Comissão de Valores Mobiliários (CVM) - Serviço de Atendimento ao Cidadão: [www.cvm.gov.br](http://www.cvm.gov.br). Este fundo tem menos de 12 (doze) meses. Para avaliação da performance de um fundo de investimento é recomendável a análise de, no mínimo, 12 (doze) meses. Este material publicitário apresenta informações resumidas e não é um documento completo, de modo que potenciais investidores devem ler o prospecto e regulamento do fundo, em especial a seção "fatores de risco", para avaliação dos riscos que o fundo está exposto, bem como aqueles relacionados à primeira emissão, à oferta e às cotas, os quais devem ser considerados para os investimentos nas cotas.



Gestão de Recursos



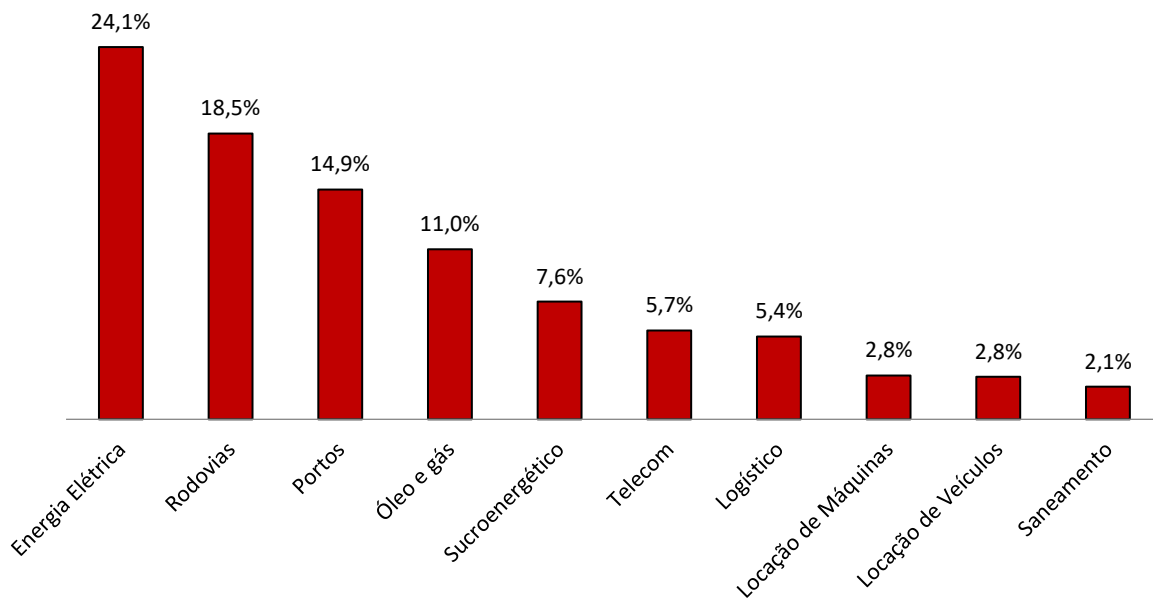
O SNID fechou o exercício com 18 debêntures mesmo número em relação ao fechamento do período anterior. Desta forma, não houve movimentações no portfólio do fundo.

Hoje, passados mais de 180 dias da data de sua primeira emissão de cotas, o fundo possui 72,8% do portfólio alocado em debêntures incentivadas, além de outros

21,9% alocados em debêntures não incentivadas e 8,3% em caixa/LFT.

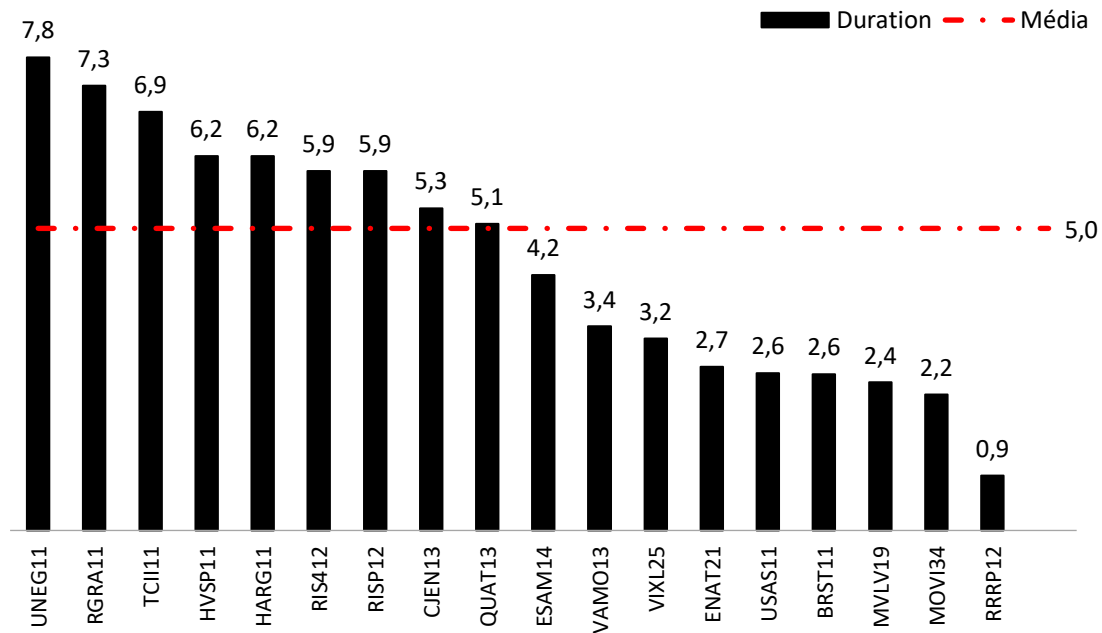
É importante ressaltar que não pretendemos indexar o portfólio do fundo ao IPCA, mesmo investindo em ativos incentivados que apresentam essa característica. Optaremos pelo *hedge* da carteira e *swap* de indexadores a fim de indexarmos majoritariamente a variação do fundo ao CDI.

**SNID11: alocação setorial do fundo (data base: 14/nov/2023)**



A Suno Gestora de Recursos Ltda. ("Suno Asset") não comercializa e nem distribui cotas de fundos ou qualquer outro ativo financeiro. Este relatório mensal retrata as opiniões da Suno Asset acerca da estratégia e gestão do fundo e não deve ser entendido como oferta, recomendação ou análise de investimento ou ativos. Rentabilidade obtida no passado não representa garantia de resultados futuros. A rentabilidade divulgada não é líquida de impostos. O investimento em Fundo não é garantido pelo Fundo Garantidor de Crédito. Leia a lâmina de informações essenciais, se houver, e o regulamento antes de investir. A Suno Asset não se responsabiliza por erros de avaliação ou omissões. Os investidores devem tomar suas próprias decisões de investimento. O investimento em fundos pode resultar em perdas patrimoniais para seus cotistas, podendo inclusive acarretar perdas superiores ao capital aplicado e a consequente obrigação do cotista de aportar recursos adicionais para cobrir o prejuízo do fundo. Para mais informações acerca das taxas de administração, cotização e público-alvo de cada um dos fundos, consulte os documentos do fundo disponíveis no site <https://www.suno.com.br/asset/>. Este material não pode ser copiado, reproduzido ou distribuído sem a prévia e expressa concordância da Suno Asset. Supervisão e Fiscalização: Comissão de Valores Mobiliários (CVM) - Serviço de Atendimento ao Cidadão: [www.cvm.gov.br](http://www.cvm.gov.br). Este fundo tem menos de 12 (doze) meses. Para avaliação da performance de um fundo de investimento é recomendável a análise de, no mínimo, 12 (doze) meses. Este material publicitário apresenta informações resumidas e não é um documento completo, de modo que potenciais investidores devem ler o prospecto e regulamento do fundo, em especial a seção "fatores de risco", para avaliação dos riscos que o fundo está exposto, bem como aqueles relacionados à primeira emissão, à oferta e às cotas, os quais devem ser considerados para os investimentos nas cotas.

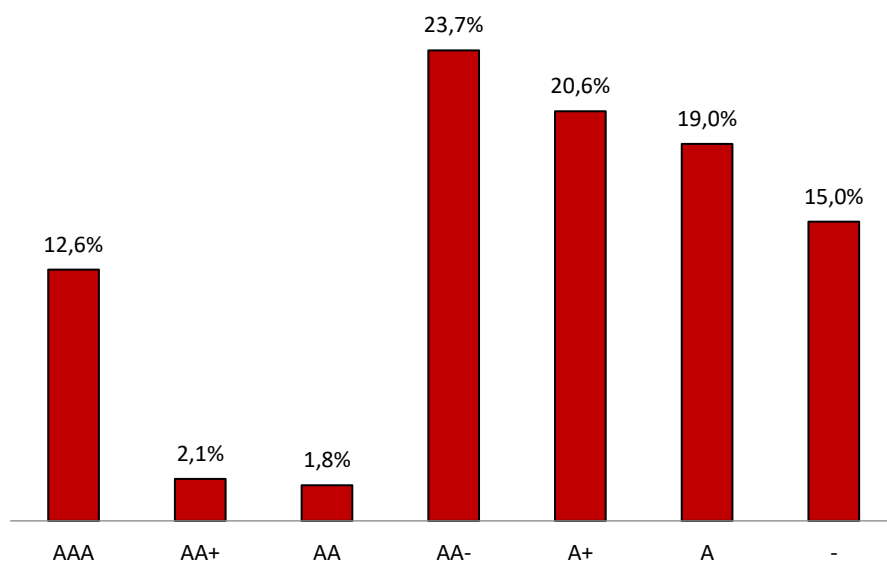
**SNID11: duration ponderada da carteira (data base: 14/nov/2023)**



Por fim, em termos de *rating*, o maior percentual alocado está entre ativos AAA e A+, no intervalo de melhores classificações de crédito para um ativo pela avaliação das instituições certificadoras. Temos hoje 60,8% do

portfólio entre debêntures AAA, AA, AA- e A+, o que – na nossa visão – configura uma alocação bem confortável quando considerados os níveis atuais de *spread* e *duration* da carteira.

**SNID11: alocação percentual por rating (data base: 14/nov/2023)**



A Suno Gestora de Recursos Ltda. ("Suno Asset") não comercializa e nem distribui cotas de fundos ou qualquer outro ativo financeiro. Este relatório mensal retrata as opiniões da Suno Asset acerca da estratégia e gestão do fundo e não deve ser entendido como oferta, recomendação ou análise de investimento ou ativos. Rentabilidade obtida no passado não representa garantia de resultados futuros. A rentabilidade divulgada não é líquida de impostos. O investimento em Fundo não é garantido pelo Fundo Garantidor de Crédito. Leia a lâmina de informações essenciais, se houver, e o regulamento antes de investir. A Suno Asset não se responsabiliza por erros de avaliação ou omissões. Os investidores devem tomar suas próprias decisões de investimento. O investimento em fundos pode resultar em perdas patrimoniais para seus cotistas, podendo inclusive acarretar perdas superiores ao capital aplicado e a consequente obrigação do cotista de aportar recursos adicionais para cobrir o prejuízo do fundo. Para mais informações acerca das taxas de administração, cotização e público-alvo de cada um dos fundos, consulte os documentos do fundo disponíveis no site <https://www.suno.com.br/asset/>. Este material não pode ser copiado, reproduzido ou distribuído sem a prévia e expressa concordância da Suno Asset. Supervisão e Fiscalização: Comissão de Valores Mobiliários (CVM) - Serviço de Atendimento ao Cidadão: [www.cvm.gov.br](http://www.cvm.gov.br). Este fundo tem menos de 12 (doze) meses. Para avaliação da performance de um fundo de investimento é recomendável a análise de, no mínimo, 12 (doze) meses. Este material publicitário apresenta informações resumidas e não é um documento completo, de modo que potenciais investidores devem ler o prospecto e regulamento do fundo, em especial a seção "fatores de risco", para avaliação dos riscos que o fundo está exposto, bem como aqueles relacionados à primeira emissão, à oferta e às cotas, os quais devem ser considerados para os investimentos nas cotas.



## ATIVOS DO PORTFÓLIO

	<p>A 3R Petroleum é uma petroleira júnior que atua na produção de petróleo. Sua operação consiste na compra e revitalização de campos maduros, aumentando a produção e a eficiência desses ativos. Junto de todo o segmento de exploração e produção de petróleo, a revitalização é fundamental para a cadeia de geração de valor da economia, uma vez que os derivados (como óleos e combustíveis) são essenciais e servem de base para o funcionamento de diversos outros segmentos.</p>
	<p>O Complexo Eólico Tucano é uma usina de geração eólica situada nos municípios de Tucano, Biritinga e Araci, na Bahia, com capacidade instalada de 322 MW. É uma subsidiária da AES Brasil, uma das maiores companhias do segmento elétrico brasileiro. A AES Brasil possui 4,2 GW instalados em operação e mais 1,0 GW em construção, com atuação integral na geração de energia renovável.</p>
	<p>A Águas do Rio é a maior concessão do portfólio da Aegea, que por sua vez, é a maior companhia privada de saneamento básico do país. A Águas do Rio atende mais de 10 milhões de pessoas sob a região de sua cobertura, e o prazo de sua concessão é de 35 anos, com vencimento em 2046. Seus investimentos visam aumentar a área de cobertura de água e esgoto e diminuir as perdas de água na distribuição, auxiliando na meta nacional de universalização da cobertura de saneamento no país.</p>

A Suno Gestora de Recursos Ltda. ("Suno Asset") não comercializa e nem distribui cotas de fundos ou qualquer outro ativo financeiro. Este relatório mensal retrata as opiniões da Suno Asset acerca da estratégia e gestão do fundo e não deve ser entendido como oferta, recomendação ou análise de investimento ou ativos. Rentabilidade obtida no passado não representa garantia de resultados futuros. A rentabilidade divulgada não é líquida de impostos. O investimento em Fundo não é garantido pelo Fundo Garantidor de Crédito. Leia a lâmina de informações essenciais, se houver, e o regulamento antes de investir. A Suno Asset não se responsabiliza por erros de avaliação ou omissões. Os investidores devem tomar suas próprias decisões de investimento. O investimento em fundos pode resultar em perdas patrimoniais para seus cotistas, podendo inclusive acarretar perdas superiores ao capital aplicado e a consequente obrigação do cotista de aportar recursos adicionais para cobrir o prejuízo do fundo. Para mais informações acerca das taxas de administração, cotização e público-alvo de cada um dos fundos, consulte os documentos do fundo disponíveis no site <https://www.suno.com.br/asset/>. Este material não pode ser copiado, reproduzido ou distribuído sem a prévia e expressa concordância da Suno Asset. Supervisão e Fiscalização: Comissão de Valores Mobiliários (CVM) - Serviço de Atendimento ao Cidadão: [www.cvm.gov.br](http://www.cvm.gov.br). Este fundo tem menos de 12 (doze) meses. Para avaliação da performance de um fundo de investimento é recomendável a análise de, no mínimo, 12 (doze) meses. Este material publicitário apresenta informações resumidas e não é um documento completo, de modo que potenciais investidores devem ler o prospecto e regulamento do fundo, em especial a seção "fatores de risco", para avaliação dos riscos que o fundo está exposto, bem como aqueles relacionados à primeira emissão, à oferta e às cotas, os quais devem ser considerados para os investimentos nas cotas.

	<p>A Brisanet é uma companhia do ramo de telecomunicações com atuação majoritária na região Nordeste do país. O foco de sua operação está no desenvolvimento das telefonias fixa e móvel, além da fibra óptica. Presente em quase 370 cidades, é uma das maiores companhias do segmento, com mais de 1,3 milhão de clientes.</p>
<p><b>UFV HÉLIO VALGAS</b></p>	<p>A Hélio Valgas é uma usina fotovoltaica sediada na cidade de Várzea de Palma, em Minas Gerais. O projeto prevê 662 MWp de capacidade instalada, com estimativa de início das operações para 3T23. É o maior projeto de geração da Comerc, sua controladora.</p>
<p><b>Holding do Araguaia</b></p>	<p>A Holding do Araguaia é uma subsidiária da Ecorodovias, e tem por objetivo explorar a concessão rodoviária de três trechos nas BRs-153, 080 e 414, nos estados do Tocantins e Goiás. A extensão total é de 850 km sob concessão. Sua atuação consiste na duplicação de vias, recuperação e manutenção do pavimento, além de obras e melhorias de segurança para as rodovias.</p>
	<p>A Enauta é uma companhia que atua na exploração e produção de campos de óleo e gás, em campos on-shore e off-shore. Atualmente a empresa possui 2 ativos produtivos, que são os campos Manati, produtor de gás operado pela Petrobrás, e Atlanta, produtor de petróleo operado pela própria Enauta.</p>

A Suno Gestora de Recursos Ltda. ("Suno Asset") não comercializa e nem distribui cotas de fundos ou qualquer outro ativo financeiro. Este relatório mensal retrata as opiniões da Suno Asset acerca da estratégia e gestão do fundo e não deve ser entendido como oferta, recomendação ou análise de investimento ou ativos. Rentabilidade obtida no passado não representa garantia de resultados futuros. A rentabilidade divulgada não é líquida de impostos. O investimento em Fundo não é garantido pelo Fundo Garantidor de Crédito. Leia a lâmina de informações essenciais, se houver, e o regulamento antes de investir. A Suno Asset não se responsabiliza por erros de avaliação ou omissões. Os investidores devem tomar suas próprias decisões de investimento. O investimento em fundos pode resultar em perdas patrimoniais para seus cotistas, podendo inclusive acarretar perdas superiores ao capital aplicado e a consequente obrigação do cotista de aportar recursos adicionais para cobrir o prejuízo do fundo. Para mais informações acerca das taxas de administração, cotização e público-alvo de cada um dos fundos, consulte os documentos do fundo disponíveis no site <https://www.suno.com.br/asset/>. Este material não pode ser copiado, reproduzido ou distribuído sem a prévia e expressa concordância da Suno Asset. Supervisão e Fiscalização: Comissão de Valores Mobiliários (CVM) - Serviço de Atendimento ao Cidadão: [www.cvm.gov.br](http://www.cvm.gov.br). Este fundo tem menos de 12 (doze) meses. Para avaliação da performance de um fundo de investimento é recomendável a análise de, no mínimo, 12 (doze) meses. Este material publicitário apresenta informações resumidas e não é um documento completo, de modo que potenciais investidores devem ler o prospecto e regulamento do fundo, em especial a seção "fatores de risco", para avaliação dos riscos que o fundo está exposto, bem como aqueles relacionados à primeira emissão, à oferta e às cotas, os quais devem ser considerados para os investimentos nas cotas.

	<p>A Movida é a segunda maior locadora de carros do Brasil. A companhia atua em todo o território nacional em três diferentes segmentos: RAC (<i>rent a car</i> ou aluguel de carros), GTF (gestão e terceirização de frotas) e seminovos. Ela opera na tendência secular de “desimobilização” de ativos por parte das pessoas e companhias, que preferem alugar a deter um ativo físico em definitivo. Trata-se de um mercado em expansão, que apresenta grandes avenidas de crescimento e consolidação.</p>
	<p>A Zilor opera no segmento sucroenergético, atuando no processamento da cana-de-açúcar para a produção de açúcar e etanol, além de exportar energia elétrica gerada a partir da biomassa, uma fonte limpa e renovável. Essa operação ocorre em três unidades localizadas no interior do estado de São Paulo. A companhia também é acionista da Copersucar, a maior empresa brasileira de açúcar e etanol e uma das maiores exportadoras mundiais desses produtos.</p>
	<p>A Rota dos Grãos é a concessionária que opera o trecho de 140,6 km da rodovia entre Primavera do Leste e Paranatinga, no estado de Mato Grosso. A via é uma importante rota de escoamento da produção agropecuária do estado. Com operação e pedagiamento iniciados em 2022, a atuação da concessão consiste na duplicação de vias, recuperação e manutenção do pavimento, além de obras e melhorias de segurança para a rodovia.</p>

A Suno Gestora de Recursos Ltda. (“Suno Asset”) não comercializa e nem distribui cotas de fundos ou qualquer outro ativo financeiro. Este relatório mensal retrata as opiniões da Suno Asset acerca da estratégia e gestão do fundo e não deve ser entendido como oferta, recomendação ou análise de investimento ou ativos. Rentabilidade obtida no passado não representa garantia de resultados futuros. A rentabilidade divulgada não é líquida de impostos. O investimento em Fundo não é garantido pelo Fundo Garantidor de Crédito. Leia a lâmina de informações essenciais, se houver, e o regulamento antes de investir. A Suno Asset não se responsabiliza por erros de avaliação ou omissões. Os investidores devem tomar suas próprias decisões de investimento. O investimento em fundos pode resultar em perdas patrimoniais para seus cotistas, podendo inclusive acarretar perdas superiores ao capital aplicado e a consequente obrigação do cotista de aportar recursos adicionais para cobrir o prejuízo do fundo. Para mais informações acerca das taxas de administração, cotização e público-alvo de cada um dos fundos, consulte os documentos do fundo disponíveis no site <https://www.suno.com.br/asset/>. Este material não pode ser copiado, reproduzido ou distribuído sem a prévia e expressa concordância da Suno Asset. Supervisão e Fiscalização: Comissão de Valores Mobiliários (CVM) - Serviço de Atendimento ao Cidadão: [www.cvm.gov.br](http://www.cvm.gov.br). Este fundo tem menos de 12 (doze) meses. Para avaliação da performance de um fundo de investimento é recomendável a análise de, no mínimo, 12 (doze) meses. Este material publicitário apresenta informações resumidas e não é um documento completo, de modo que potenciais investidores devem ler o prospecto e regulamento do fundo, em especial a seção “fatores de risco”, para avaliação dos riscos que o fundo está exposto, bem como aqueles relacionados à primeira emissão, à oferta e às cotas, os quais devem ser considerados para os investimentos nas cotas.

	<p>A Santa Adélia opera no segmento sucroenergético, atuando no processamento da cana-de-açúcar para a produção de açúcar e etanol, além de exportar energia elétrica gerada a partir da biomassa, uma fonte limpa e renovável. Essa operação ocorre em duas unidades localizadas no interior do estado de São Paulo. É uma das maiores companhias do segmento no país.</p>
	<p>A UHE São Manoel é uma usina de geração hidrelétrica situada no Rio Teles Pires, entre os municípios de Paranaitá (MT) e Jacarareacanga (PA). Em operação desde 2018, é uma subsidiária da EDP Brasil, Furnas e CTG Brasil. Situada em uma região com alto índice de chuvas, possui capacidade instalada de 700 MW, o que lhe garante o posto de segunda maior UHE de seu condomínio.</p>
	<p>A Tesc – Terminal de Santa Catarina é um terminal portuário localizado no complexo de São Francisco do Sul (SC), com concessão iniciada em 1996 e renovada em 2017 até 2046. É ponto estratégico de interligação dos modais ferroviário e rodoviário para importação e exportação de componentes siderúrgicos, granéis sólidos, carga geral e carga de projeto. Devido à localização, é importante ponto de escoamento da produção agropecuária nacional para os mercados asiático e europeu.</p>



A UTE GNA I é uma usina termelétrica localizada no município de São João da Barra, no Rio de Janeiro. É composta por três turbinas a gás e uma turbina a vapor que, juntas, são responsáveis por gerar 1,3 GW em ciclo combinado. A GNA é uma joint venture entre a Prumo Logística, bp, Siemens e SPIC Brasil, dedicada ao desenvolvimento, implantação e operação de projetos sustentáveis de energia e gás no país.



A Vamos atua na locação de máquinas, veículos e equipamentos pesados e na posterior venda desses ativos após seu período de locação. A empresa também se vale da tendência secular de “desimobilização” de ativos por parte das companhias, que preferem alugar a deter um ativo físico em definitivo. Isso garante maior previsibilidade de custos e despesas, além de representar uma solução mais econômica e eficiente para sua operação. A companhia se encontra em um segmento pouco penetrado, com grandes avenidas de consolidação.



A Vix atua no setor de logística e transporte de cargas. Seu modelo de negócio consiste em oferecer soluções logísticas personalizadas para seus clientes, incluindo transporte rodoviário, armazenagem, gestão de estoques, distribuição, entre outros. A companhia atende uma ampla gama de setores, como varejo, *e-commerce*, indústria e agronegócio, disponibilizando soluções personalizadas para cada tipo de necessidade logística.

## CARACTERÍSTICAS SUNO INFRA

<b>Ticker</b>	<b>SNID11</b>
<b>Nome</b>	<b>SUNO INFRA DEBÊNTURES FIC FI- INFRA RENDA FIXA</b>
<b>CNPJ</b>	<b>48.969.881/0001-80</b>
<b>Data de início</b>	<b>27/12/2022</b>
<b>Taxa de administração</b>	<b>0,95% a.a.</b>
<b>Taxa de performance</b>	<b>Não há</b>
<b>Administrador</b>	<b>BTG PACTUAL SF S.A. DTVM</b>
<b>Gestor</b>	<b>SUNO GESTORA DE RECURSOS LTDA.</b>
<b>Público-alvo</b>	<b>Investidores em geral</b>
<b>Patrimônio líquido</b>	<b>R\$ 34.995.540,36</b>
<b>Tributação</b>	<b>Isenção total de IR para pessoas físicas (ganho de capital e distribuição de rendimentos), conforme Lei nº 12.431.</b>
<b>Política de investimento</b>	<b>O FUNDO tem como objetivo obter valorização de suas cotas por meio da subscrição ou da aquisição, no mercado primário ou secundário, (i) de cotas de emissão de fundos de investimento que se enquadrem no artigo 3º, caput, da Lei nº 12.431 e (ii) de outros ativos financeiros, observado o disposto no Artigo 6º do Regulamento.</b>

A Suno Gestora de Recursos Ltda. ("Suno Asset") não comercializa e nem distribui cotas de fundos ou qualquer outro ativo financeiro. Este relatório mensal retrata as opiniões da Suno Asset acerca da estratégia e gestão do fundo e não deve ser entendido como oferta, recomendação ou análise de investimento ou ativos. Rentabilidade obtida no passado não representa garantia de resultados futuros. A rentabilidade divulgada não é líquida de impostos. O investimento em Fundo não é garantido pelo Fundo Garantidor de Crédito. Leia a lâmina de informações essenciais, se houver, e o regulamento antes de investir. A Suno Asset não se responsabiliza por erros de avaliação ou omissões. Os investidores devem tomar suas próprias decisões de investimento. O investimento em fundos pode resultar em perdas patrimoniais para seus cotistas, podendo inclusive acarretar perdas superiores ao capital aplicado e a consequente obrigação do cotista de aportar recursos adicionais para cobrir o prejuízo do fundo. Para mais informações acerca das taxas de administração, cotização e público-alvo de cada um dos fundos, consulte os documentos do fundo disponíveis no site <https://www.suno.com.br/asset/>. Este material não pode ser copiado, reproduzido ou distribuído sem a prévia e expressa concordância da Suno Asset. Supervisão e Fiscalização: Comissão de Valores Mobiliários (CVM) - Serviço de Atendimento ao Cidadão: [www.cvm.gov.br](http://www.cvm.gov.br). Este fundo tem menos de 12 (doze) meses. Para avaliação da performance de um fundo de investimento é recomendável a análise de, no mínimo, 12 (doze) meses. Este material publicitário apresenta informações resumidas e não é um documento completo, de modo que potenciais investidores devem ler o prospecto e regulamento do fundo, em especial a seção "fatores de risco", para avaliação dos riscos que o fundo está exposto, bem como aqueles relacionados à primeira emissão, à oferta e às cotas, os quais devem ser considerados para os investimentos nas cotas.



## SNID11 E FI-INFRAS NA MÍDIA



### #SNID11: TUDO sobre o Fundo de Debêntures da Suno Asset

1,8 mil visualizações • Transmitido há 2 semanas



Tem dúvidas? Deixe seu comentário. Siga nossas redes sociais: ...

**Link:** <https://www.youtube.com/watch?v=0Z65UQrYg6I>



### #SNID11: Live Mensal de Novembro do Suno Infra | CIO Vitor Duarte

535 views • Streamed 4 days ago



Conheça o SNID11 <https://suno.me/3K2wkiv> #SNID11: Live Mensal de Novembro com o CIO Vitor Duarte Conheça a Suno ...

New

**Link:** <https://www.youtube.com/watch?v=LiVOX-WhnOY>



### FI-INFRA: Como INVESTIR em INFRAESTRUTURA no BRASIL e RECEBER DIVIDENDOS MENSALIS | Vale a pena?

68K views • 11 days ago



FI-INFRA: Como INVESTIR em INFRAESTRUTURA no BRASIL e RECEBER DIVIDENDOS MENSALIS | Vale a pena? 00:00 ...

4K

**Link:** <https://www.youtube.com/watch?v=6vPKu-u6Sck>



### FIIs x FI-Infras (Diferenças, Vantagens e Desvantagens)

404 visualizações • Transmitido há 5 dias



Conheça o SNID11 <https://bit.ly/3NKsn4n> FIIs x FI-Infras: Diferenças, Vantagens e Desvantagens Conheça a Suno Asset: ...

Novo

**Link:** <https://www.youtube.com/watch?v=bX8QhKthy-s>

A Suno Gestora de Recursos Ltda. ("Suno Asset") não comercializa e nem distribui cotas de fundos ou qualquer outro ativo financeiro. Este relatório mensal retrata as opiniões da Suno Asset acerca da estratégia e gestão do fundo e não deve ser entendido como oferta, recomendação ou análise de investimento ou ativos. Rentabilidade obtida no passado não representa garantia de resultados futuros. A rentabilidade divulgada não é líquida de impostos. O investimento em Fundo não é garantido pelo Fundo Garantidor de Crédito. Leia a lâmina de informações essenciais, se houver, e o regulamento antes de investir. A Suno Asset não se responsabiliza por erros de avaliação ou omissões. Os investidores devem tomar suas próprias decisões de investimento. O investimento em fundos pode resultar em perdas patrimoniais para seus cotistas, podendo inclusive acarretar perdas superiores ao capital aplicado e a consequente obrigação do cotista de aportar recursos adicionais para cobrir o prejuízo do fundo. Para mais informações acerca das taxas de administração, cotização e público-alvo de cada um dos fundos, consulte os documentos do fundo disponíveis no site <https://www.suno.com.br/asset/>. Este material não pode ser copiado, reproduzido ou distribuído sem a prévia e expressa concordância da Suno Asset. Supervisão e Fiscalização: Comissão de Valores Mobiliários (CVM) - Serviço de Atendimento ao Cidadão: [www.cvm.gov.br](http://www.cvm.gov.br). Este fundo tem menos de 12 (doze) meses. Para avaliação da performance de um fundo de investimento é recomendável a análise de, no mínimo, 12 (doze) meses. Este material publicitário apresenta informações resumidas e não é um documento completo, de modo que potenciais investidores devem ler o prospecto e regulamento do fundo, em especial a seção "fatores de risco", para avaliação dos riscos que o fundo está exposto, bem como aqueles relacionados à primeira emissão, à oferta e às cotas, os quais devem ser considerados para os investimentos nas cotas.



Gestão de Recursos

## **SOBRE A SUNO ASSET**

A Suno Asset é uma gestora de recursos independente que compõe o Grupo Suno.

Atuamos na gestão de fundos de investimento com o objetivo de auxiliar investidores a conquistarem a independência financeira. Para tanto, trabalhamos por meio da construção de um patrimônio sólido e da disseminação da educação financeira.

Atualmente, a Suno Asset conta com:

- Quatro fundos imobiliários
  - SNFF11 (fundo de fundos imobiliários).
  - SNCI11 (fundo imobiliário de crédito).
  - SNLG11 (fundo imobiliário de renda).
  - SNEL11 (fundo imobiliário de plantas de energia renovável).
  - SNME11 (fundo imobiliário multiestratégia)
- Um Fiagro
  - SNAG11 (Fiagro de crédito e imóveis rurais).
- Três fundos abertos de ações
  - SUNO FIC FIA (fundo de ações).
  - SUNO SMALL CAPS FIC FIA (fundo de ações com foco em Small Caps).
  - SUNO GLOBAL EQUITIES FIC FIA - BDR NÍVEL I (fundo de ações globais com variação cambial).
- Um fundo previdenciário
  - SUNO AÇÕES XP SEG PREV FIC FIM (versão previdenciária do fundo de ações).
- Um fundo de infraestrutura
  - SNID11 (Fi-infra de investimento em debêntures incentivadas).

Por meio de uma plataforma completa de produtos financeiros, a Suno Asset busca atender a todos os investidores que desejam construir um patrimônio sólido e consistente.

**Para dúvidas, sugestões e comentários, utilize nossos canais oficiais:**

**E-mail: [ri.asset@suno.com.br](mailto:ri.asset@suno.com.br)**

**Formulário “Entre em Contato” em nosso site: [www.suno.com.br/asset/](http://www.suno.com.br/asset/)**

**[@sunoasset](https://www.instagram.com/sunoasset)**

A Suno Gestora de Recursos Ltda. (“Suno Asset”) não comercializa e nem distribui cotas de fundos ou qualquer outro ativo financeiro. Este relatório mensal retrata as opiniões da Suno Asset acerca da estratégia e gestão do fundo e não deve ser entendido como oferta, recomendação ou análise de investimento ou ativos. Rentabilidade obtida no passado não representa garantia de resultados futuros. A rentabilidade divulgada não é líquida de impostos. O investimento em Fundo não é garantido pelo Fundo Garantidor de Crédito. Leia a lâmina de informações essenciais, se houver, e o regulamento antes de investir. A Suno Asset não se responsabiliza por erros de avaliação ou omissões. Os investidores devem tomar suas próprias decisões de investimento. O investimento em fundos pode resultar em perdas patrimoniais para seus cotistas, podendo inclusive acarretar perdas superiores ao capital aplicado e a consequente obrigação do cotista de aportar recursos adicionais para cobrir o prejuízo do fundo. Para mais informações acerca das taxas de administração, cotização e público-alvo de cada um dos fundos, consulte os documentos do fundo disponíveis no site <https://www.suno.com.br/asset/>. Este material não pode ser copiado, reproduzido ou distribuído sem a prévia e expressa concordância da Suno Asset. Supervisão e Fiscalização: Comissão de Valores Mobiliários (CVM) - Serviço de Atendimento ao Cidadão: [www.cvm.gov.br](http://www.cvm.gov.br). Este fundo tem menos de 12 (doze) meses. Para avaliação da performance de um fundo de investimento é recomendável a análise de, no mínimo, 12 (doze) meses. Este material publicitário apresenta informações resumidas e não é um documento completo, de modo que potenciais investidores devem ler o prospecto e regulamento do fundo, em especial a seção “fatores de risco”, para avaliação dos riscos que o fundo está exposto, bem como aqueles relacionados à primeira emissão, à oferta e às cotas, os quais devem ser considerados para os investimentos nas cotas.



Gestão de Recursos