



SNID11

SUNO INFRA DEBÊNTURES FI EM COTAS DE FUNDOS INCENTIVADOS
DE INVESTIMENTO EM INFRA RENDA FIXA (SNID11)

CNPJ nº 48.969.881/0001-80

RELATÓRIO GERENCIAL #4

Abril/2023

DISTRIBUIÇÃO
POR COTA

R\$1,15

DATA DA PRÓXIMA
DISTRIBUIÇÃO

25/05/23

COTA FECHAMENTO
DE MERCADO (28/04)

R\$100,64

NÚMERO DE
COTISTAS (16/05)

2.003

Nº DE ATIVOS DA
CARTEIRA

12

COTA
PATRIMONIAL

R\$97,66

CARREGO
DA CARTEIRA

CDI+2,13%

DURATION
DA CARTEIRA (ANOS)

2,7



Entre no grupo de Telegram do SNID11
e conheça outros investidores com os
mesmos objetivos que você!

PARTICIPE

SUNO (ASSET)

Prezados cotistas e investidores,

É um prazer apresentar o quarto relatório gerencial do SNID11, fundo de investimento em debêntures incentivadas da Suno Asset.

Este fundo tem por objetivo investir em debêntures de empresas e projetos de infraestrutura que ajudam a impulsionar e desenvolver o nosso país.

O SNID11 é classificado pela norma como Renda Fixa e investe majoritariamente em crédito privado, como as debêntures.

Esses ativos são títulos de dívida emitidos por companhias que garantem ao detentor – no caso, o fundo – o recebimento de juros e principal. **Sua principal vantagem está na questão tributária, uma vez que eles são isentos de Imposto de Renda (IR) para pessoas físicas, tanto no recebimento de proventos como em ganhos de capital.**

Seguindo o processo rigoroso de análise de crédito da Suno Asset, buscamos investir nas melhores oportunidades de mercado, com foco em uma rentabilidade satisfatória para nossos cotistas ajustada ao menor risco possível.

A diligência e o processo de investimento da Suno Asset têm se traduzido em retornos consistentes em todos os nossos fundos já existentes, que vêm apresentando performance superior à média de seus pares. Eles têm colocado a Suno Asset na prateleira de destaque da indústria de fundos do país.

Com este produto, esperamos cada vez mais ofertar uma prateleira completa de soluções e produtos financeiros aos investidores, ajudando no processo de evolução do mercado de capitais brasileiro e no cuidado com o patrimônio de nossos cotistas.

Gostaríamos de ressaltar que, para nós, é uma grande honra gerir o SNID11. Também gostaríamos de agradecer mais uma vez a todos os investidores – já somos mais de 2.000 cotistas – pela confiança na Suno e no nosso trabalho.

Obrigado!

O FUNDO

O Suno Infra Debêntures é um fundo de investimento em debêntures incentivadas de condomínio fechado negociado na B3 sob o *ticker* SNID11. Seu objetivo é proporcionar retornos aos cotistas por meio do investimento no mercado de crédito, mais especificamente em debêntures de infraestrutura.

O fundo tem isenção de Imposto de Renda para pessoas físicas tanto no recebimento de proventos como em ganhos de capital.

DESTAQUES

Em dezembro de 2022, a emissão de cotas do fundo foi finalizada por meio de lote único indivisível, com base na ICVM476. Foram emitidas 350.000 cotas de valor nominal R\$ 100, perfazendo a captação total de R\$ 35.000.000 (trinta e cinco milhões de reais).

Em 7 de fevereiro de 2023, deu-se início à negociação das cotas no ambiente de bolsa, já sob o código de negociação (*ticker*) SNID11. Dessa forma, aos interessados, o fundo já se encontra disponível para negociação no ambiente de bolsa.

No mês de maio o fundo iniciou seu processo de giro do portfólio, com o mapeamento e análise das melhores oportunidades em ativos incentivados, para cumprimento do cronograma regulatório de enquadramento do fundo.

RENDIMENTOS

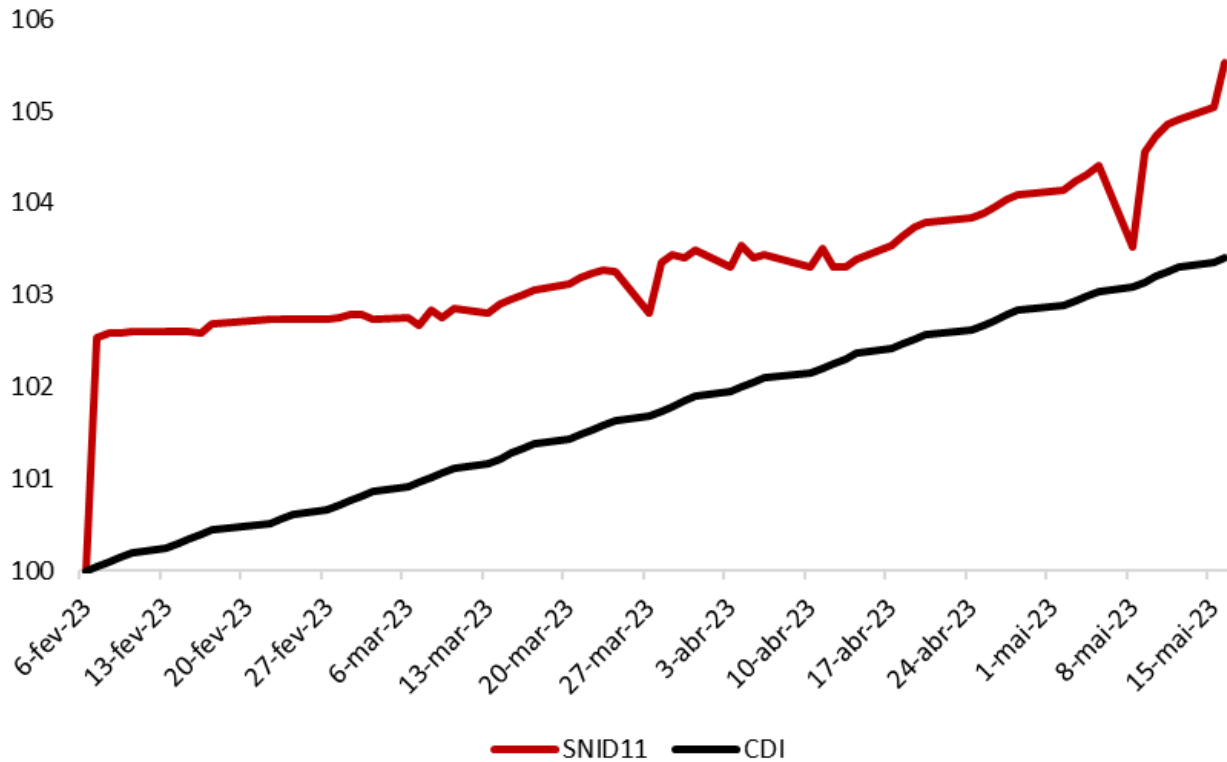
O fundo distribuiu **R\$ 1,15** por cota em maio de 2023, referente ao resultado de abril de 2023. Foram distribuídos R\$ 0,620 por cota referente ao resultado contábil auferido pelo fundo e outros R\$ 0,530 adicionais referentes à amortização distribuída a título de rendimento.

A “data com” ocorre no dia 15 de cada mês – ou no dia útil anterior, em caso de fins de semana ou feriados. Por sua vez, o pagamento do rendimento ocorre todo dia 25 – ou no dia útil anterior, em caso de fins de semana ou feriados.

O fundo procurará distribuir mensalmente o valor equivalente ao carregamento do portfólio, independentemente da classificação atribuída a tal distribuição. Essa distinção é indiferente à pessoa física, uma vez que a isenção de Imposto de Renda para FI-INFRA é completa, abrangendo tanto rendimentos sob qualquer classificação quanto ganho de capital.

RETORNO TOTAL

Total return SNID11 vs CDI (since inception)



Fonte: Suno Asset, 2023

DISTRIBUIÇÃO DE RENDIMENTOS

Mês	Data com	Data de pagamento	Rendimento (R\$/cota)
Fev-2023	15/02/2023	24/02/2023	1,15
Mar-2023	15/03/2023	24/03/2023	1,15
Abr-2023	14/04/2023	25/04/2023	1,15
Mai-2023	15/05/2023	25/05/2023	1,15

A Suno Gestora de Recursos Ltda. ("Suno Asset") não comercializa e nem distribui cotas de fundos ou qualquer outro ativo financeiro. Este relatório mensal retrata as opiniões da Suno Asset acerca da estratégia e gestão do fundo e não deve ser entendido como oferta, recomendação ou análise de investimento ou ativos. Rentabilidade obtida no passado não representa garantia de resultados futuros. A rentabilidade divulgada não é líquida de impostos. O investimento em Fundo não é garantido pelo Fundo Garantidor de Crédito. Leia a lâmina de informações essenciais, se houver, e o regulamento antes de investir. A Suno Asset não se responsabiliza por erros de avaliação ou omissões. Os investidores devem tomar suas próprias decisões de investimento. O investimento em fundos pode resultar em perdas patrimoniais para seus cotistas, podendo inclusive acarretar perdas superiores ao capital aplicado e a consequente obrigação do cotista de aportar recursos adicionais para cobrir o prejuízo do fundo. Para mais informações acerca das taxas de administração, cotização e público-alvo de cada um dos fundos, consulte os documentos do fundo disponíveis no site <https://www.suno.com.br/asset/>. Este material não pode ser copiado, reproduzido ou distribuído sem a prévia e expressa concordância da Suno Asset. Supervisão e Fiscalização: Comissão de Valores Mobiliários (CVM) - Serviço de Atendimento ao Cidadão: www.cvm.gov.br. Este fundo tem menos de 12 (doze) meses. Para avaliação da performance de um fundo de investimento é recomendável a análise de, no mínimo, 12 (doze) meses. Este material publicitário apresenta informações resumidas e não é um documento completo, de modo que potenciais investidores devem ler o prospecto e regulamento do fundo, em especial a seção "fatores de risco", para avaliação dos riscos que o fundo está exposto, bem como aqueles relacionados à primeira emissão, à oferta e às cotas, os quais devem ser considerados para os investimentos nas cotas.

COMENTÁRIO DO GESTOR

O mês de abril ainda representou um cenário adverso para o mercado de crédito brasileiro, uma vez que os spreads indicativos dos ativos, apesar de apresentarem leve movimento de fechamento, continuaram em níveis elevados frente às médias históricas.

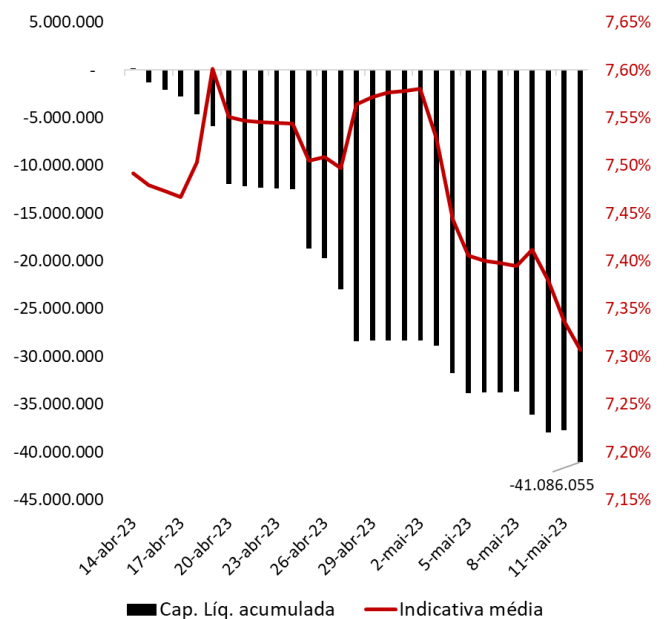
Contribuem para esse movimento principalmente os casos de Americanas e Light, empresas que apresentaram problemas relacionados à solvência de suas operações e que possuíam posição relevante a mercado e no balanço dos bancos via crédito. O movimento impactou de forma sistêmica a liquidez do mercado, e foi responsável pela abertura de spreads ocorrida.

No mês de abril o mercado reagiu a dados positivos do IBC-Br, que indicam melhora na atividade econômica do país no trimestre. O IPCA apresentou recuo em base 12 meses, para 4,18%, indicando que a política monetária tem surtido efeito. Em nossas projeções, temos a Selic terminal do ano em 12,50% a.a., patamar nominal ainda bastante atrativo para os ativos de renda fixa. Dessa forma, mantemo-nos positivos quanto às perspectivas para a classe no decorrer deste ano.

Acreditamos que, em breve, os efeitos da contaminação sistêmica do mercado se dissiparão, melhorando o cenário para os ativos de crédito privado.

O gráfico abaixo, que apresenta a evolução da captação líquida dos fundos e das taxas indicativas das debêntures a mercado, mostra o cenário adverso para a captação dos fundos de renda fixa no mês e a leve melhora nos spreads de crédito no mercado secundário:

Evolução da captação líquida acumulada dos fundos de renda fixa crédito privado e das taxas indicativas das debêntures incentivadas (abril-maio/2023)

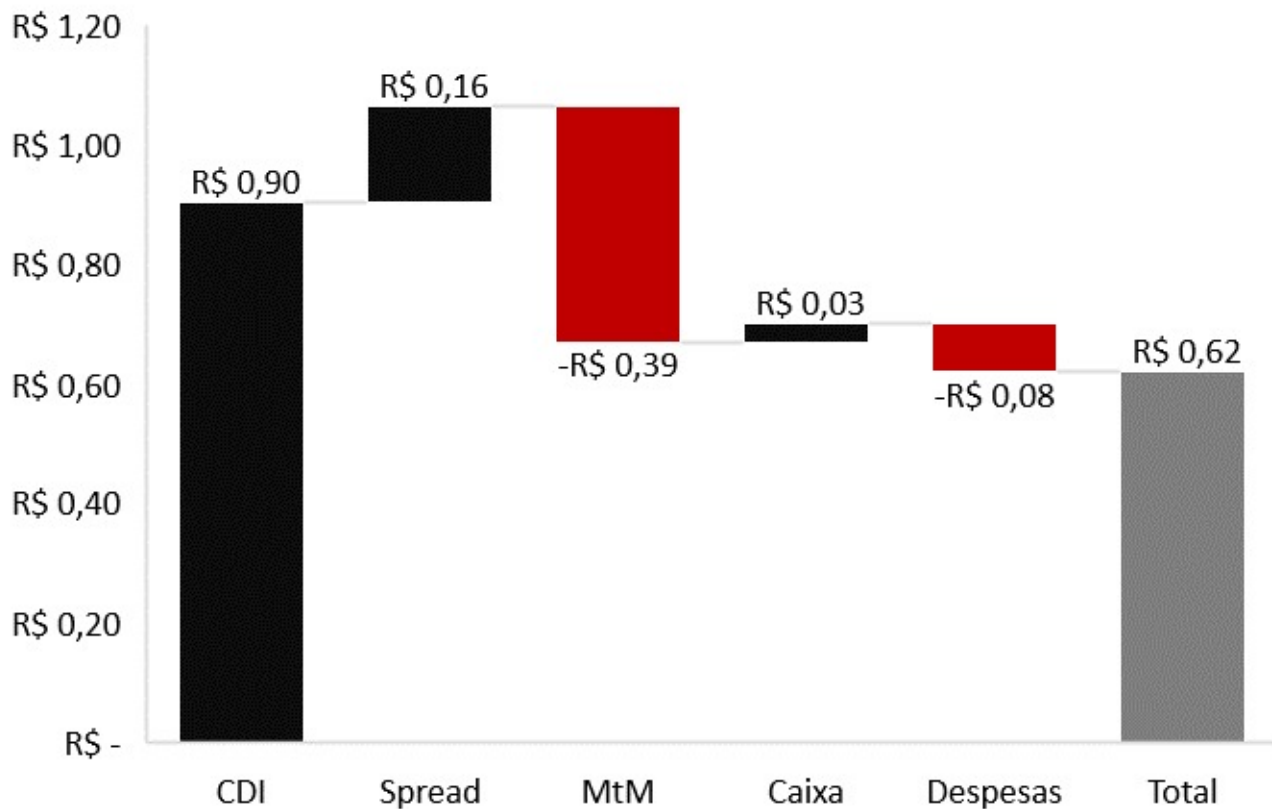


Fonte: Suno Asset, 2023

Acreditamos que, apesar de alguns dados negativos, o cenário já indica uma melhora para os próximos meses.

ATRIBUIÇÃO DE PERFORMANCE

SNID11: atribuição de performance da carteira (abril/2023)



Fonte: Suno Asset, 2023

Em abril, a atribuição de performance foi impactada novamente pela marcação a mercado negativa das debêntures em carteira.

Desconsiderado o impacto da marcação no retorno do fundo no mês, teríamos uma performance positiva em linha com o carregamento do fundo.

O componente CDI, em 13,65% ao longo do último mês, representou o maior atribuidor de performance.

O caixa do fundo contribuiu com R\$ 0,03 por cota, uma vez que hoje representa 3,1% do patrimônio do fundo.

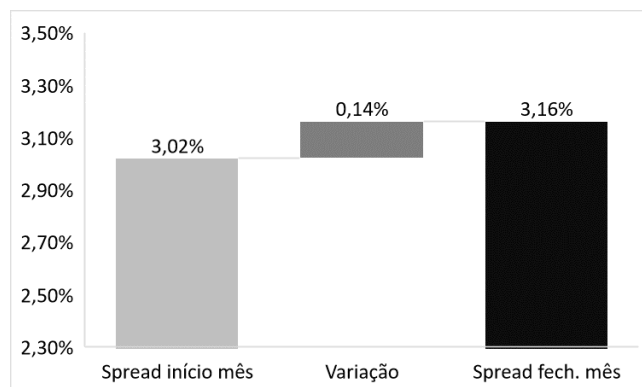
O SNID11 tem cerca de 96,9% do portfólio alocado em debêntures e outros 3,1% alocados em caixa, que rendem diariamente a variação do CDI.

A Suno Gestora de Recursos Ltda. ("Suno Asset") não comercializa e nem distribui cotas de fundos ou qualquer outro ativo financeiro. Este relatório mensal retrata as opiniões da Suno Asset acerca da estratégia e gestão do fundo e não deve ser entendido como oferta, recomendação ou análise de investimento ou ativos. Rentabilidade obtida no passado não representa garantia de resultados futuros. A rentabilidade divulgada não é líquida de impostos. O investimento em Fundo não é garantido pelo Fundo Garantidor de Crédito. Leia a lâmina de informações essenciais, se houver, e o regulamento antes de investir. A Suno Asset não se responsabiliza por erros de avaliação ou omissões. Os investidores devem tomar suas próprias decisões de investimento. O investimento em fundos pode resultar em perdas patrimoniais para seus cotistas, podendo inclusive acarretar perdas superiores ao capital aplicado e a consequente obrigação do cotista de aportar recursos adicionais para cobrir o prejuízo do fundo. Para mais informações acerca das taxas de administração, cotização e público-alvo de cada um dos fundos, consulte os documentos do fundo disponíveis no site <https://www.suno.com.br/asset/>. Este material não pode ser copiado, reproduzido ou distribuído sem a prévia e expressa concordância da Suno Asset. Supervisão e Fiscalização: Comissão de Valores Mobiliários (CVM) - Serviço de Atendimento ao Cidadão: www.cvm.gov.br. Este fundo tem menos de 12 (doze) meses. Para avaliação da performance de um fundo de investimento é recomendável a análise de, no mínimo, 12 (doze) meses. Este material publicitário apresenta informações resumidas e não é um documento completo, de modo que potenciais investidores devem ler o prospecto e regulamento do fundo, em especial a seção "fatores de risco", para avaliação dos riscos que o fundo está exposto, bem como aqueles relacionados à primeira emissão, à oferta e às cotas, os quais devem ser considerados para os investimentos nas cotas.

Também houve atribuição positiva de R\$ 0,16 por cota do componente *spread* da carteira, que hoje se encontra em 2,13% a preço de compra (carrego).

Como destacamos, a marcação a mercado atribuiu negativamente grande parcela do resultado por conta do estresse no mercado secundário de crédito. Na média, o *spread* do portfólio abriu 0,14%, fechando março a 3,16%.

SNID11: spread indicativo ponderado (abril/2023)



Fonte: Suno Asset, 2023

Os custos e despesas detraíram R\$ 0,08 por cota do resultado do SNID11 no mês.

A Suno Gestora de Recursos Ltda. ("Suno Asset") não comercializa e nem distribui cotas de fundos ou qualquer outro ativo financeiro. Este relatório mensal retrata as opiniões da Suno Asset acerca da estratégia e gestão do fundo e não deve ser entendido como oferta, recomendação ou análise de investimento ou ativos. Rentabilidade obtida no passado não representa garantia de resultados futuros. A rentabilidade divulgada não é líquida de impostos. O investimento em Fundo não é garantido pelo Fundo Garantidor de Crédito. Leia a lâmina de informações essenciais, se houver, e o regulamento antes de investir. A Suno Asset não se responsabiliza por erros de avaliação ou omissões. Os investidores devem tomar suas próprias decisões de investimento. O investimento em fundos pode resultar em perdas patrimoniais para seus cotistas, podendo inclusive acarretar perdas superiores ao capital aplicado e a consequente obrigação do cotista de aportar recursos adicionais para cobrir o prejuízo do fundo. Para mais informações acerca das taxas de administração, cotização e público-alvo de cada um dos fundos, consulte os documentos do fundo disponíveis no site <https://www.suno.com.br/asset/>. Este material não pode ser copiado, reproduzido ou distribuído sem a prévia e expressa concordância da Suno Asset. Supervisão e Fiscalização: Comissão de Valores Mobiliários (CVM) - Serviço de Atendimento ao Cidadão: www.cvm.gov.br. Este fundo tem menos de 12 (doze) meses. Para avaliação da performance de um fundo de investimento é recomendável a análise de, no mínimo, 12 (doze) meses. Este material publicitário apresenta informações resumidas e não é um documento completo, de modo que potenciais investidores devem ler o prospecto e regulamento do fundo, em especial a seção "fatores de risco", para avaliação dos riscos que o fundo está exposto, bem como aqueles relacionados à primeira emissão, à oferta e às cotas, os quais devem ser considerados para os investimentos nas cotas.



CARTEIRA

<u>Ativo</u>	<u>Código</u>	<u>Emissor</u>	<u>Setor</u>	<u>Rating</u>	<u>Indexador</u>	<u>Taxa compra</u>	<u>Taxa indicativa*</u>	<u>Duration</u>	<u>% no fundo</u>
Debênture	AEGP19	Aegea	Saneamento	AA FITCH	CDI+	2,09%	3,53%	3,4	9,2%
Debênture	ARML12	Armac	Locação de Máquinas	A+ FITCH	CDI+	1,99%	2,83%	2,6	10,5%
Debênture	BRKPA0	BRK	Saneamento	A+ MOODYS	CDI+	1,96%	3,71%	3,1	9,4%
Debênture	COMR12	Comerc	Energia Elétrica	-	CDI+	1,79%	3,68%	1,1	4,5%
Debênture	ERDVA0	EcoRodovias	Rodovias	AAA S&P	CDI+	2,49%	3,14%	0,2	9,8%
Debênture	LCAMC2	Unidas	Locação de Veículos	AAA S&P	CDI+	1,89%	2,70%	4,3	10,3%
Debênture	MOVI34	Movida	Locação de Veículos	AAA FITCH	CDI+	2,64%	4,04%	2,5	4,1%
Debênture	MVLV19	Movida	Locação de Veículos	AAA FITCH	CDI+	2,74%	4,30%	2,7	4,1%
Debênture	OMGE13	Ômega	Energia Elétrica	AA- FITCH	CDI+	1,84%	2,91%	3,3	8,8%
Debênture	RRRP12	3R	Óleo e gás	A FITCH	CDI+	2,89%	3,72%	1,3	6,4%
Debênture	VAMO13	Vamos	Locação de Máquinas	AA+ S&P	CDI+	2,41%	3,03%	3,6	10,1%
Debênture	VIXL25	Vix	Logístico	AA- FITCH	CDI+	2,21%	3,10%	3,4	9,7%
Caixa	-	-	-	-	-	-	-	-	3,1%
Total						2,13%	3,16%	2,7	100%

* No fechamento do mês.

A Suno Gestora de Recursos Ltda. ("Suno Asset") não comercializa e nem distribui cotas de fundos ou qualquer outro ativo financeiro. Este relatório mensal retrata as opiniões da Suno Asset acerca da estratégia e gestão do fundo e não deve ser entendido como oferta, recomendação ou análise de investimento ou ativos. Rentabilidade obtida no passado não representa garantia de resultados futuros. A rentabilidade divulgada não é líquida de impostos. O investimento em Fundo não é garantido pelo Fundo Garantidor de Crédito. Leia a lâmina de informações essenciais, se houver, e o regulamento antes de investir. A Suno Asset não se responsabiliza por erros de avaliação ou omissões. Os investidores devem tomar suas próprias decisões de investimento. O investimento em fundos pode resultar em perdas patrimoniais para seus cotistas, podendo inclusive acarretar perdas superiores ao capital aplicado e a consequente obrigação do cotista de aportar recursos adicionais para cobrir o prejuízo do fundo. Para mais informações acerca das taxas de administração, cotização e público-alvo de cada um dos fundos, consulte os documentos do fundo disponíveis no site <https://www.suno.com.br/asset/>. Este material não pode ser copiado, reproduzido ou distribuído sem a prévia e expressa concordância da Suno Asset. Supervisão e Fiscalização: Comissão de Valores Mobiliários (CVM) - Serviço de Atendimento ao Cidadão: www.cvm.gov.br. Este fundo tem menos de 12 (doze) meses. Para avaliação da performance de um fundo de investimento é recomendável a análise de, no mínimo, 12 (doze) meses. Este material publicitário apresenta informações resumidas e não é um documento completo, de modo que potenciais investidores devem ler o prospecto e regulamento do fundo, em especial a seção "fatores de risco", para avaliação dos riscos que o fundo está exposto, bem como aqueles relacionados à primeira emissão, à oferta e às cotas, os quais devem ser considerados para os investimentos nas cotas.



Gestão de Recursos

No fechamento do exercício, o SNID11 continha 12 debêntures divididas em sete setores diferentes.

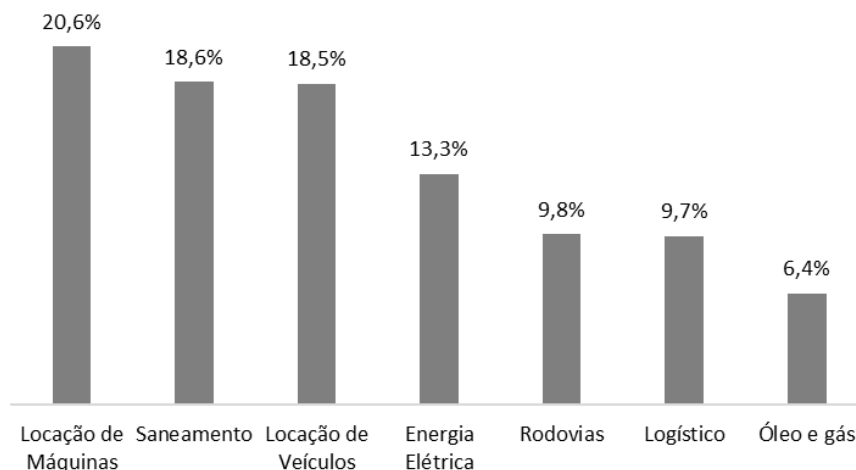
O leitor notará que a carteira ainda não se encontra alocada em debêntures de infraestrutura e/ou ativos incentivados. Isso ocorre porque, por regulação, é permitido ao fundo – a contar 180 dias da data de sua primeira emissão de cotas – alocar em quaisquer ativos permitidos por regulamento, e não apenas ativos incentivados. É o caso do portfólio atual.

Já a partir do mês de maio, para enquadramento regulatório do SNID11 e adequação da carteira, o fundo iniciou o

processo de análise, mapeamento e aquisição de ativos incentivados. Nos próximos relatórios traremos em detalhe as novas aquisições, com detalhamento dos cases e das movimentações realizadas.

É importante ressaltar que não pretendemos indexar o portfólio do fundo ao indexador IPCA, mesmo investindo em ativos incentivados que apresentam essa característica. Optaremos pelo *hedge* total da carteira e pelo *swap* de indexadores a fim de indexarmos majoritariamente a variação do fundo à variação do componente CDI.

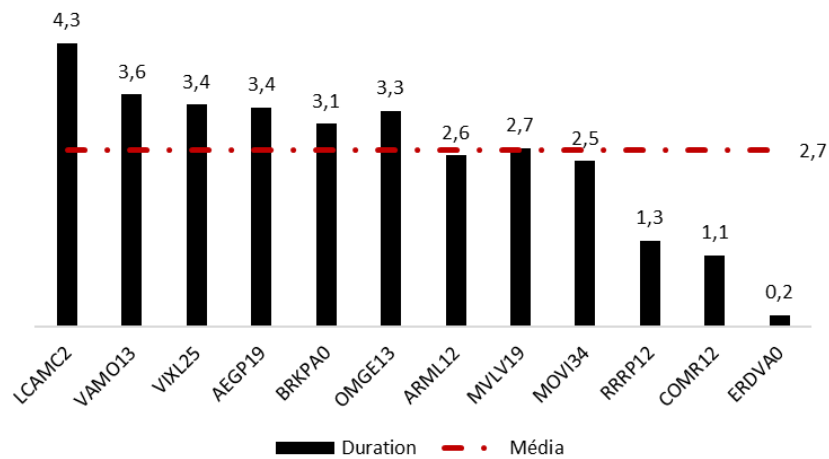
SNID11: alocação setorial do fundo (fechamento: abril/2023)



Fonte: Suno Asset, 2023

A Suno Gestora de Recursos Ltda. ("Suno Asset") não comercializa e nem distribui cotas de fundos ou qualquer outro ativo financeiro. Este relatório mensal retrata as opiniões da Suno Asset acerca da estratégia e gestão do fundo e não deve ser entendido como oferta, recomendação ou análise de investimento ou ativos. Rentabilidade obtida no passado não representa garantia de resultados futuros. A rentabilidade divulgada não é líquida de impostos. O investimento em Fundo não é garantido pelo Fundo Garantidor de Crédito. Leia a lâmina de informações essenciais, se houver, e o regulamento antes de investir. A Suno Asset não se responsabiliza por erros de avaliação ou omissões. Os investidores devem tomar suas próprias decisões de investimento. O investimento em fundos pode resultar em perdas patrimoniais para seus cotistas, podendo inclusive acarretar perdas superiores ao capital aplicado e a consequente obrigação do cotista de aportar recursos adicionais para cobrir o prejuízo do fundo. Para mais informações acerca das taxas de administração, cotização e público-alvo de cada um dos fundos, consulte os documentos do fundo disponíveis no site <https://www.suno.com.br/asset/>. Este material não pode ser copiado, reproduzido ou distribuído sem a prévia e expressa concordância da Suno Asset. Supervisão e Fiscalização: Comissão de Valores Mobiliários (CVM) - Serviço de Atendimento ao Cidadão: www.cvm.gov.br. Este fundo tem menos de 12 (doze) meses. Para avaliação da performance de um fundo de investimento é recomendável a análise de, no mínimo, 12 (doze) meses. Este material publicitário apresenta informações resumidas e não é um documento completo, de modo que potenciais investidores devem ler o prospecto e regulamento do fundo, em especial a seção "fatores de risco", para avaliação dos riscos que o fundo está exposto, bem como aqueles relacionados à primeira emissão, à oferta e às cotas, os quais devem ser considerados para os investimentos nas cotas.

SNID11: *duration* ponderada da carteira (fechamento: abril/2023)

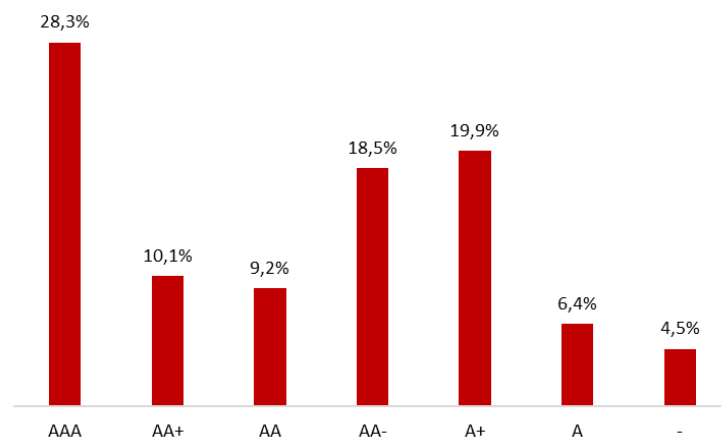


Fonte: Suno Asset, 2023

Por fim, em termos de *rating*, o maior percentual alocado está em ativos AAA, a melhor classificação de crédito para um ativo pela avaliação das instituições certificadoras. Temos hoje 66% do portfólio entre debêntures AAA e

debêntures AA+, AA e AA-, o que – na nossa visão – configura uma alocação bem confortável quando considerados os níveis atuais de *spread* e *duration* da carteira.

SNID11: alocação percentual por *rating* (fechamento: abril/2023)



Fonte: Suno Asset, 2023

A Suno Gestora de Recursos Ltda. ("Suno Asset") não comercializa e nem distribui cotas de fundos ou qualquer outro ativo financeiro. Este relatório mensal retrata as opiniões da Suno Asset acerca da estratégia e gestão do fundo e não deve ser entendido como oferta, recomendação ou análise de investimento ou ativos. Rentabilidade obtida no passado não representa garantia de resultados futuros. A rentabilidade divulgada não é líquida de impostos. O investimento em Fundo não é garantido pelo Fundo Garantidor de Crédito. Leia a lâmina de informações essenciais, se houver, e o regulamento antes de investir. A Suno Asset não se responsabiliza por erros de avaliação ou omissões. Os investidores devem tomar suas próprias decisões de investimento. O investimento em fundos pode resultar em perdas patrimoniais para seus cotistas, podendo inclusive acarretar perdas superiores ao capital aplicado e a consequente obrigação do cotista de aportar recursos adicionais para cobrir o prejuízo do fundo. Para mais informações acerca das taxas de administração, cotização e público-alvo de cada um dos fundos, consulte os documentos do fundo disponíveis no site <https://www.suno.com.br/asset/>. Este material não pode ser copiado, reproduzido ou distribuído sem a prévia e expressa concordância da Suno Asset. Supervisão e Fiscalização: Comissão de Valores Mobiliários (CVM) - Serviço de Atendimento ao Cidadão: www.cvm.gov.br. Este fundo tem menos de 12 (doze) meses. Para avaliação da performance de um fundo de investimento é recomendável a análise de, no mínimo, 12 (doze) meses. Este material publicitário apresenta informações resumidas e não é um documento completo, de modo que potenciais investidores devem ler o prospecto e regulamento do fundo, em especial a seção "fatores de risco", para avaliação dos riscos que o fundo está exposto, bem como aqueles relacionados à primeira emissão, à oferta e às cotas, os quais devem ser considerados para os investimentos nas cotas.

ATIVOS DO PORTFÓLIO

	<p>A 3R Petroleum é uma petroleira júnior que atua na produção de petróleo. Sua operação consiste na compra e revitalização de campos maduros, aumentando a produção e a eficiência desses ativos. Junto de todo o segmento de exploração e produção de petróleo, a revitalização é fundamental para a cadeia de geração de valor da economia, uma vez que os derivados (como óleos e combustíveis) são essenciais e servem de base para o funcionamento de diversos outros segmentos.</p>
	<p>A Aegea é a maior empresa privada de saneamento básico do Brasil. A companhia atua no tratamento e coleta de água e esgoto em todo o território nacional via concessões de longo prazo. Seus investimentos visam aumentar a área de cobertura de água e esgoto, auxiliando a meta nacional de universalização de cobertura de saneamento no país.</p>
	<p>A Armac é uma empresa especializada na locação, gestão e operação de veículos pesados, além da venda de seminovos. A companhia tem uma frota superior a 8,8 mil veículos – em expansão. Ela apresenta bom retorno sobre o capital e alavancagem controlada. A Armac opera na tendência secular de “desmobilização” de ativos por parte das pessoas e companhias, que preferem alugar a deter um ativo físico em definitivo.</p>

A Suno Gestora de Recursos Ltda. (“Suno Asset”) não comercializa e nem distribui cotas de fundos ou qualquer outro ativo financeiro. Este relatório mensal retrata as opiniões da Suno Asset acerca da estratégia e gestão do fundo e não deve ser entendido como oferta, recomendação ou análise de investimento ou ativos. Rentabilidade obtida no passado não representa garantia de resultados futuros. A rentabilidade divulgada não é líquida de impostos. O investimento em Fundo não é garantido pelo Fundo Garantidor de Crédito. Leia a lâmina de informações essenciais, se houver, e o regulamento antes de investir. A Suno Asset não se responsabiliza por erros de avaliação ou omissões. Os investidores devem tomar suas próprias decisões de investimento. O investimento em fundos pode resultar em perdas patrimoniais para seus cotistas, podendo inclusive acarretar perdas superiores ao capital aplicado e a consequente obrigação do cotista de aportar recursos adicionais para cobrir o prejuízo do fundo. Para mais informações acerca das taxas de administração, cotização e público-alvo de cada um dos fundos, consulte os documentos do fundo disponíveis no site <https://www.suno.com.br/asset/>. Este material não pode ser copiado, reproduzido ou distribuído sem a prévia e expressa concordância da Suno Asset. Supervisão e Fiscalização: Comissão de Valores Mobiliários (CVM) - Serviço de Atendimento ao Cidadão: www.cvm.gov.br. Este fundo tem menos de 12 (doze) meses. Para avaliação da performance de um fundo de investimento é recomendável a análise de, no mínimo, 12 (doze) meses. Este material publicitário apresenta informações resumidas e não é um documento completo, de modo que potenciais investidores devem ler o prospecto e regulamento do fundo, em especial a seção “fatores de risco”, para avaliação dos riscos que o fundo está exposto, bem como aqueles relacionados à primeira emissão, à oferta e às cotas, os quais devem ser considerados para os investimentos nas cotas.

	<p>A BRK Ambiental é uma das maiores empresas privadas de saneamento do Brasil. A companhia está presente em 13 estados e mais de 100 municípios, atendendo mais de 16 milhões de brasileiros. Ela atua no tratamento e coleta de água e esgoto. Seus investimentos visam aumentar a área de cobertura de água e esgoto, auxiliando a meta nacional de universalização de cobertura de saneamento no país.</p>
	<p>A Comerc atua no segmento de energia elétrica, com foco na geração de energia advinda de fontes renováveis, além de oferecer soluções integradas para gerenciamento de energia tanto para consumidores como para indústrias, comércios, entre outros. A companhia atende o mercado livre de energia, onde os consumidores têm a possibilidade de escolher seus fornecedores e negociar preços diretamente com os geradores e comercializadores.</p>
	<p>A EcoRodovias atua no setor de concessões rodoviárias, oferecendo serviços de infraestrutura e logística para o transporte rodoviário de cargas e passageiros. Seu modelo de negócio consiste no investimento em concessões rodoviárias em diferentes regiões do país, lidando com a operação e manutenção das rodovias.</p>

A Suno Gestora de Recursos Ltda. ("Suno Asset") não comercializa e nem distribui cotas de fundos ou qualquer outro ativo financeiro. Este relatório mensal retrata as opiniões da Suno Asset acerca da estratégia e gestão do fundo e não deve ser entendido como oferta, recomendação ou análise de investimento ou ativos. Rentabilidade obtida no passado não representa garantia de resultados futuros. A rentabilidade divulgada não é líquida de impostos. O investimento em Fundo não é garantido pelo Fundo Garantidor de Crédito. Leia a lâmina de informações essenciais, se houver, e o regulamento antes de investir. A Suno Asset não se responsabiliza por erros de avaliação ou omissões. Os investidores devem tomar suas próprias decisões de investimento. O investimento em fundos pode resultar em perdas patrimoniais para seus cotistas, podendo inclusive acarretar perdas superiores ao capital aplicado e a consequente obrigação do cotista de aportar recursos adicionais para cobrir o prejuízo do fundo. Para mais informações acerca das taxas de administração, cotização e público-alvo de cada um dos fundos, consulte os documentos do fundo disponíveis no site <https://www.suno.com.br/asset/>. Este material não pode ser copiado, reproduzido ou distribuído sem a prévia e expressa concordância da Suno Asset. Supervisão e Fiscalização: Comissão de Valores Mobiliários (CVM) - Serviço de Atendimento ao Cidadão: www.cvm.gov.br. Este fundo tem menos de 12 (doze) meses. Para avaliação da performance de um fundo de investimento é recomendável a análise de, no mínimo, 12 (doze) meses. Este material publicitário apresenta informações resumidas e não é um documento completo, de modo que potenciais investidores devem ler o prospecto e regulamento do fundo, em especial a seção "fatores de risco", para avaliação dos riscos que o fundo está exposto, bem como aqueles relacionados à primeira emissão, à oferta e às cotas, os quais devem ser considerados para os investimentos nas cotas.

	<p>A Movida é a segunda maior locadora de carros do Brasil. A companhia atua em todo o território nacional em três diferentes segmentos: RAC (<i>rent a car</i> ou aluguel de carros), GTF (gestão e terceirização de frotas) e seminovos. Ela opera na tendência secular de “desimobilização” de ativos por parte das pessoas e companhias, que preferem alugar a deter um ativo físico em definitivo. Trata-se de um mercado em expansão, que apresenta grandes avenidas de crescimento e consolidação.</p>
	<p>A Omega Energia atua no setor de geração de energia elétrica renovável, com foco nas fontes eólica e solar. Seu modelo de negócio consiste em identificar, desenvolver, construir e operar projetos de geração de energia limpa e renovável em todo o território nacional. A companhia atende tanto o mercado livre como o regulado de energia, oferecendo soluções personalizadas para seus clientes.</p>
	<p>A Unidas é uma das maiores locadoras de carros do Brasil. Presente em todo o território nacional, a empresa atua nos segmentos de RAC (<i>rent a car</i> ou aluguel de carros), GTF (gestão e terceirização de frotas) e seminovos. Recentemente, a Unidas foi parte de uma grande fusão com a Localiza, criando, assim, a maior locadora de veículos do país. A companhia tem mais de 500 mil veículos em frota, além de beneficiar-se de ganhos de escala importantíssimos no setor.</p>

A Suno Gestora de Recursos Ltda. (“Suno Asset”) não comercializa e nem distribui cotas de fundos ou qualquer outro ativo financeiro. Este relatório mensal retrata as opiniões da Suno Asset acerca da estratégia e gestão do fundo e não deve ser entendido como oferta, recomendação ou análise de investimento ou ativos. Rentabilidade obtida no passado não representa garantia de resultados futuros. A rentabilidade divulgada não é líquida de impostos. O investimento em Fundo não é garantido pelo Fundo Garantidor de Crédito. Leia a lâmina de informações essenciais, se houver, e o regulamento antes de investir. A Suno Asset não se responsabiliza por erros de avaliação ou omissões. Os investidores devem tomar suas próprias decisões de investimento. O investimento em fundos pode resultar em perdas patrimoniais para seus cotistas, podendo inclusive acarretar perdas superiores ao capital aplicado e a consequente obrigação do cotista de aportar recursos adicionais para cobrir o prejuízo do fundo. Para mais informações acerca das taxas de administração, cotização e público-alvo de cada um dos fundos, consulte os documentos do fundo disponíveis no site <https://www.suno.com.br/asset/>. Este material não pode ser copiado, reproduzido ou distribuído sem a prévia e expressa concordância da Suno Asset. Supervisão e Fiscalização: Comissão de Valores Mobiliários (CVM) - Serviço de Atendimento ao Cidadão: www.cvm.gov.br. Este fundo tem menos de 12 (doze) meses. Para avaliação da performance de um fundo de investimento é recomendável a análise de, no mínimo, 12 (doze) meses. Este material publicitário apresenta informações resumidas e não é um documento completo, de modo que potenciais investidores devem ler o prospecto e regulamento do fundo, em especial a seção “fatores de risco”, para avaliação dos riscos que o fundo está exposto, bem como aqueles relacionados à primeira emissão, à oferta e às cotas, os quais devem ser considerados para os investimentos nas cotas.



A Vamos atua na locação de máquinas, veículos e equipamentos pesados e na posterior venda desses ativos após seu período de locação. A empresa também se vale da tendência secular de “desimobilização” de ativos por parte das companhias, que preferem alugar a deter um ativo físico em definitivo. Isso garante maior previsibilidade de custos e despesas, além de representar uma solução mais econômica e eficiente para sua operação. A companhia se encontra em um segmento pouco penetrado, com grandes avenidas de consolidação.



A Vix atua no setor de logística e transporte de cargas. Seu modelo de negócio consiste em oferecer soluções logísticas personalizadas para seus clientes, incluindo transporte rodoviário, armazenagem, gestão de estoques, distribuição, entre outros. A companhia atende uma ampla gama de setores, como varejo, e-commerce, indústria e agronegócio, disponibilizando soluções personalizadas para cada tipo de necessidade logística.

CARACTERÍSTICAS SUNO INFRA

Ticker	SNID11
Nome	SUNO INFRA DEBÊNTURES FIC FI- INFRA RENDA FIXA
CNPJ	48.969.881/0001-80
Data de início	27/12/2022
Taxa de administração	0,95% a.a.
Taxa de performance	Não há
Administrador	BTG PACTUAL SF S.A. DTVM
Gestor	SUNO GESTORA DE RECURSOS LTDA.
Público-alvo	Investidores em geral
Patrimônio líquido	R\$ 34.182.138,86
Tributação	Isenção total de IR para pessoas físicas (ganho de capital e distribuição de rendimentos), conforme Lei nº 12.431
Política de investimento	O FUNDO tem como objetivo obter valorização de suas cotas por meio da subscrição ou da aquisição, no mercado primário ou secundário, (i) de cotas de emissão de fundos de investimento que se enquadrem no artigo 3º, caput, da Lei nº 12.431 e (ii) de outros ativos financeiros, observado o disposto no Artigo 6º do Regulamento.

A Suno Gestora de Recursos Ltda. ("Suno Asset") não comercializa e nem distribui cotas de fundos ou qualquer outro ativo financeiro. Este relatório mensal retrata as opiniões da Suno Asset acerca da estratégia e gestão do fundo e não deve ser entendido como oferta, recomendação ou análise de investimento ou ativos. Rentabilidade obtida no passado não representa garantia de resultados futuros. A rentabilidade divulgada não é líquida de impostos. O investimento em Fundo não é garantido pelo Fundo Garantidor de Crédito. Leia a lâmina de informações essenciais, se houver, e o regulamento antes de investir. A Suno Asset não se responsabiliza por erros de avaliação ou omissões. Os investidores devem tomar suas próprias decisões de investimento. O investimento em fundos pode resultar em perdas patrimoniais para seus cotistas, podendo inclusive acarretar perdas superiores ao capital aplicado e a consequente obrigação do cotista de aportar recursos adicionais para cobrir o prejuízo do fundo. Para mais informações acerca das taxas de administração, cotização e público-alvo de cada um dos fundos, consulte os documentos do fundo disponíveis no site <https://www.suno.com.br/asset/>. Este material não pode ser copiado, reproduzido ou distribuído sem a prévia e expressa concordância da Suno Asset. Supervisão e Fiscalização: Comissão de Valores Mobiliários (CVM) - Serviço de Atendimento ao Cidadão: www.cvm.gov.br. Este fundo tem menos de 12 (doze) meses. Para avaliação da performance de um fundo de investimento é recomendável a análise de, no mínimo, 12 (doze) meses. Este material publicitário apresenta informações resumidas e não é um documento completo, de modo que potenciais investidores devem ler o prospecto e regulamento do fundo, em especial a seção "fatores de risco", para avaliação dos riscos que o fundo está exposto, bem como aqueles relacionados à primeira emissão, à oferta e às cotas, os quais devem ser considerados para os investimentos nas cotas.

SNID11 E FI-INFRAS NA MÍDIA



#SNID11: TUDO sobre o Fundo de Debêntures da Suno Asset
1,8 mil visualizações • Transmitido há 2 semanas



Tem dúvidas? Deixe seu comentário. Siga nossas redes sociais: ...

Link: encl.pw/Vcblb



#SNID11: FI-Infra da Suno pagou R\$1,15 em fevereiro | CIO Vitor Duarte
1,5 mil visualizações • Transmitido há 3 dias



#SNID11: FI-Infra da Suno pagou R\$1,15 em fevereiro | CIO Vitor Duarte #SNID11 #DIVIDENDOS #FIINFRA Inscreva-se no ...

Novo

Link: l1nq.com/emOiG



Quais são as diferenças entre os FI Infra e os FIIs?
2,8 mil visualizações • há 10 meses



Conheça quais são as diferenças existentes entre os Fundos Imobiliários e os Fundos de Infraestrutura (FI Infra), tanto quanto ...

Link: l1nq.com/ouPXu

A Suno Gestora de Recursos Ltda. ("Suno Asset") não comercializa e nem distribui cotas de fundos ou qualquer outro ativo financeiro. Este relatório mensal retrata as opiniões da Suno Asset acerca da estratégia e gestão do fundo e não deve ser entendido como oferta, recomendação ou análise de investimento ou ativos. Rentabilidade obtida no passado não representa garantia de resultados futuros. A rentabilidade divulgada não é líquida de impostos. O investimento em Fundo não é garantido pelo Fundo Garantidor de Crédito. Leia a lâmina de informações essenciais, se houver, e o regulamento antes de investir. A Suno Asset não se responsabiliza por erros de avaliação ou omissões. Os investidores devem tomar suas próprias decisões de investimento. O investimento em fundos pode resultar em perdas patrimoniais para seus cotistas, podendo inclusive acarretar perdas superiores ao capital aplicado e a consequente obrigação do cotista de aportar recursos adicionais para cobrir o prejuízo do fundo. Para mais informações acerca das taxas de administração, cotização e público-alvo de cada um dos fundos, consulte os documentos do fundo disponíveis no site <https://www.suno.com.br/asset/>. Este material não pode ser copiado, reproduzido ou distribuído sem a prévia e expressa concordância da Suno Asset. Supervisão e Fiscalização: Comissão de Valores Mobiliários (CVM) - Serviço de Atendimento ao Cidadão: www.cvm.gov.br. Este fundo tem menos de 12 (doze) meses. Para avaliação da performance de um fundo de investimento é recomendável a análise de, no mínimo, 12 (doze) meses. Este material publicitário apresenta informações resumidas e não é um documento completo, de modo que potenciais investidores devem ler o prospecto e regulamento do fundo, em especial a seção "fatores de risco", para avaliação dos riscos que o fundo está exposto, bem como aqueles relacionados à primeira emissão, à oferta e às cotas, os quais devem ser considerados para os investimentos nas cotas.



Gestão de Recursos

SOBRE A SUNO ASSET

A Suno Asset é uma gestora de recursos independente que compõe o Grupo Suno.

Atuamos na gestão de fundos de investimento com o objetivo de auxiliar investidores a conquistarem a independência financeira. Para tanto, trabalhamos por meio da construção de um patrimônio sólido e da disseminação da educação financeira.

Atualmente, a Suno Asset conta com:

- Quatro fundos imobiliários
 - SNFF11 (fundo de fundos imobiliários).
 - SNC11 (fundo imobiliário de crédito).
 - SNLG11 (fundo imobiliário de renda).
 - SNEL11 (fundo imobiliário de plantas de energia renovável).
- Um Fiagro
 - SNAG11 (Fiagro de crédito e imóveis rurais).
- Três fundos abertos de ações
 - SUNO FIC FIA (fundo de ações).
 - SUNO SMALL CAPS FIC FIA (fundo de ações com foco em Small Caps).
 - SUNO GLOBAL EQUITIES FIC FIA - BDR NÍVEL I (fundo de ações globais com variação cambial).
- Um fundo previdenciário
 - SUNO AÇÕES XP SEG PREV FIC FIM (versão previdenciária do fundo de ações).
- Um fundo de infraestrutura
 - SNID11 (Fi-infra de investimento em debêntures incentivadas).

Por meio de uma plataforma completa de produtos financeiros, a Suno Asset busca atender a todos os investidores que desejam construir um patrimônio sólido e consistente.

Para dúvidas, sugestões e comentários, utilize nossos canais oficiais:

E-mail: ri.asset@suno.com.br

Formulário “Entre em Contato” em nosso site: www.suno.com.br/asset/

[@sunoasset](https://www.instagram.com/sunoasset)

A Suno Gestora de Recursos Ltda. (“Suno Asset”) não comercializa e nem distribui cotas de fundos ou qualquer outro ativo financeiro. Este relatório mensal retrata as opiniões da Suno Asset acerca da estratégia e gestão do fundo e não deve ser entendido como oferta, recomendação ou análise de investimento ou ativos. Rentabilidade obtida no passado não representa garantia de resultados futuros. A rentabilidade divulgada não é líquida de impostos. O investimento em Fundo não é garantido pelo Fundo Garantidor de Crédito. Leia a lâmina de informações essenciais, se houver, e o regulamento antes de investir. A Suno Asset não se responsabiliza por erros de avaliação ou omissões. Os investidores devem tomar suas próprias decisões de investimento. O investimento em fundos pode resultar em perdas patrimoniais para seus cotistas, podendo inclusive acarretar perdas superiores ao capital aplicado e a consequente obrigação do cotista de aportar recursos adicionais para cobrir o prejuízo do fundo. Para mais informações acerca das taxas de administração, cotização e público-alvo de cada um dos fundos, consulte os documentos do fundo disponíveis no site <https://www.suno.com.br/asset/>. Este material não pode ser copiado, reproduzido ou distribuído sem a prévia e expressa concordância da Suno Asset. Supervisão e Fiscalização: Comissão de Valores Mobiliários (CVM) - Serviço de Atendimento ao Cidadão: www.cvm.gov.br. Este fundo tem menos de 12 (doze) meses. Para avaliação da performance de um fundo de investimento é recomendável a análise de, no mínimo, 12 (doze) meses. Este material publicitário apresenta informações resumidas e não é um documento completo, de modo que potenciais investidores devem ler o prospecto e regulamento do fundo, em especial a seção “fatores de risco”, para avaliação dos riscos que o fundo está exposto, bem como aqueles relacionados à primeira emissão, à oferta e às cotas, os quais devem ser considerados para os investimentos nas cotas.



Gestão de Recursos